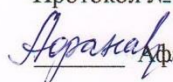



РОССИЙСКАЯ ФЕДЕРАЦИЯ
ИРКУТСКАЯ ОБЛАСТЬ
ИРКУТСКОЕ РАЙОННОЕ МУНИЦИПАЛЬНОЕ ОБРАЗОВАНИЕ
МУНИЦИПАЛЬНОЕ ОБЩЕОБРАЗОВАТЕЛЬНОЕ УЧРЕЖДЕНИЕ ИРКУТСКОГО
РАЙОННОГО МУНИЦИПАЛЬНОГО ОБРАЗОВАНИЯ
«ХОМУТОВСКАЯ СРЕДНЯЯ ОБЩЕОБРАЗОВАТЕЛЬНАЯ ШКОЛА №1»

664540, Иркутская область, Иркутский район, село Хомутово, улица Кирова, 57;
Тел. (3952) 696-033, факс (3952) 696-033, e-mail school-xcosh1@yandex.ru

СОГЛАСОВАНО:
на заседании Управляющего
совета
Протокол №1 от 31.08.2016 г.


Афанасьева Т.Ю.


РАССМОТРЕНО:
педагогическим советом МОУ
ИРМО «Хомутовская СОШ №1»
№1 от 31.08.2016г.
Председатель педагогического
совета МОУ ИРМО «Хомутовская
средняя общеобразовательная школа
№1»  О.И.Романова

УТВЕРЖДАЮ:
Директор МОУ ИРМО
«Хомутовская средняя
общеобразовательная школа №1»
 О.И.Романова
Введено в действие приказом
№204 от 31.08.2016г.



Адаптированная
основная образовательная программа
основного общего образования

*Муниципального общеобразовательного учреждения Иркутского
районного муниципального образования
«Хомутовская средняя общеобразовательная школа №1»*



Содержание

Общие положения	
Определение и назначение адаптированной основной образовательной программы основного общего образования обучающихся с ОВЗ	3
Нормативные документы	5
Структура программы	5
1. Целевой раздел	7
1.1. Пояснительная записка	7
1.2. Планируемые результаты освоения обучающимися адаптированной основной образовательной программы основного общего образования	8
1.3. Система оценки достижения обучающимися планируемых результатов освоения адаптированной основной образовательной программы основного общего образования	15
2. Содержательный раздел	21
2.1. Программа формирования универсальных учебных навыков	21
2.2. Программа отдельных учебных предметов, курсов	24
2.3. Программа коррекционной работы	51
3. Организационный раздел	60
3.1. Учебный план	60
3.2. Календарный учебный график	62
3.3. Условия реализации	64
Приложение №1. «Психодиагностические методики»	72
Приложение №2. Оценочные и методические материалы адаптированной основной общеобразовательной программы образования обучающихся с легкой умственной отсталостью	106

Общие положения

Определение и назначение адаптированной основной образовательной программы основного общего образования, обучающихся с ОВЗ

Адаптированная основная образовательная программа основного общего образования детей с ОВЗ в МОУ ИРМО «Хомутовская средняя общеобразовательная школа №1» - это учебно-методическая документация, определяющая объём и содержание образования, планируемые результаты освоения образовательной программы, условия образовательной деятельности, включая примерные расчёты нормативных затрат оказания государственных услуг по реализации образовательной программы. В структуру адаптированной основной образовательной программы включены: учебный план, календарный учебный график, рабочие программы учебных предметов и иные компоненты, а так же оценочные и методические материалы.

Адаптированная основная общеобразовательная программа (далее — АООП) МОУ ИРМО «Хомутовская средняя общеобразовательная школа №1» образования обучающихся с умственной отсталостью (интеллектуальными нарушениями) — это общеобразовательная программа, адаптированная для этой категории обучающихся с учетом особенностей их психофизического развития, индивидуальных возможностей, и обеспечивающая коррекцию нарушений развития и социальную адаптацию.

Адаптированная основная образовательная программа основного общего образования, обучающихся с ОВЗ определяет содержание образования, ожидаемые результаты и условия её реализации.

Обучаясь по адаптированной основной образовательной программе основного общего образования, обучающийся с ОВЗ в МОУ ИРМО «Хомутовская средняя общеобразовательная школа №1» получает образование, сопоставимое по итоговым достижениям к моменту завершения школьного обучения с образованием здоровых сверстников.

Сроки получения основного общего образования обучающимися с ОВЗ могут быть пролонгированы с учётом психофизических возможностей и индивидуальных особенностей развития данной категории обучающихся. Нормативный срок освоения адаптированной основной образовательной программы основного общего образования обучающихся с ограниченными возможностями здоровья составляет 4 года.

Обязательной является организация специальных условий обучения и воспитания для реализации как общих, так и особых образовательных потребностей.

АООП НОО обучающихся с ОВЗ реализуется совместно с другими здоровыми обучающимися в классах.

Для обеспечения освоения обучающимися с ОВЗ образовательной программы в образовательной организации реализована сетевая форма взаимодействия с использованием ресурсов как образовательных, так и иных организаций.

Общий подход к оценке знаний и умений, составляющих академический компонент адаптированной основной образовательной программы сохраняется в традиционном виде. При этом, обучающиеся с ОВЗ, осваивающие АООП НОО имеют право на прохождение текущей, промежуточной и государственной итоговой аттестации в иных формах, предусмотренных Федеральным законом РФ «Об образовании в Российской Федерации».

Дифференцированный подход к построению АООП для обучающихся с легкой умственной отсталостью (интеллектуальными нарушениями) предполагает учет их особых образовательных потребностей, которые проявляются в неоднородности возможностей освоения содержания образования.

Применение дифференцированного подхода к созданию образовательных программ обеспечивает разнообразие содержания, предоставляя обучающимся с умственной отсталостью (интеллектуальными нарушениями) возможность реализовать индивидуальный потенциал развития.

Деятельностный подход основывается на теоретических положениях отечественной психологической науки, раскрывающих основные закономерности и структуру образования с учетом специфики развития личности обучающегося с умственной отсталостью (интеллектуальными нарушениями).

Деятельностный подход в образовании строится на признании того, что развитие личности обучающихся с умственной отсталостью (интеллектуальными нарушениями) школьного возраста определяется характером организации доступной им деятельности (предметно-практической и учебной).

Основным средством реализации деятельностного подхода в образовании является обучение как процесс организации познавательной и предметно-практической деятельности обучающихся, обеспечивающий овладение ими содержанием образования.

АООП образованная для обучающихся с умственной отсталостью (интеллектуальными нарушениями) реализует деятельностный подход, который обеспечивает:

- придание результатам образования социально и личностно значимого характера;
- прочное усвоение обучающимися знаний и опыта разнообразной деятельности и поведения, возможность их продвижения в изучаемых предметных областях;
- существенное повышение мотивации и интереса к учению, приобретению нового опыта деятельности и поведения;
- обеспечение условий для общекультурного и личностного развития на основе формирования базовых учебных действий, которые обеспечивают не только успешное усвоение некоторых элементов системы научных знаний, умений и навыков (академических результатов), но и прежде всего жизненной компетенции, составляющей основу социальной успешности.

В основу АООП образования обучающихся с умственной отсталостью (интеллектуальными нарушениями) положены следующие принципы:

— принципы государственной политики РФ в области образования (гуманистический характер образования, единство образовательного пространства на территории Российской Федерации, светский характер образования, общедоступность образования, адаптивность системы образования к уровням и особенностям развития и подготовки обучающихся и воспитанников и др.);

— принцип коррекционно-развивающей направленности образовательного процесса, обуславливающий развитие личности обучающегося и расширение его «зоны ближайшего развития» с учетом особых образовательных потребностей;

— принцип практической направленности, предполагающий установление тесных связей между изучаемым материалом и практической деятельностью обучающихся; формирование знаний и умений, имеющих первостепенное значение для решения практико ориентированных задач;

— принцип воспитывающего обучения, направленный на формирование у обучающихся нравственных представлений (правильно/неправильно; хорошо/плохо и т. д.) и понятий, адекватных способов поведения в разных социальных средах;

— онтогенетический принцип;

— принцип преемственности, предполагающий взаимосвязь и непрерывность образования обучающихся с умственной отсталостью (интеллектуальными нарушениями) на всех этапах обучения: от младшего до старшего школьного возраста;

— принцип целостности содержания образования, обеспечивающий наличие внутренних взаимосвязей и взаимозависимостей между отдельными предметными областями и учебными предметами, входящими в их состав;

— принцип учета возрастных особенностей обучающихся, определяющий содержание предметных областей и результаты личностных достижений;

— принцип учета особенностей психического развития разных групп обучающихся с

умственной отсталостью (интеллектуальными нарушениями);

— принцип направленности на формирование деятельности, обеспечивающий возможность овладения обучающимися с умственной отсталостью (интеллектуальными нарушениями) всеми видами доступной им предметно-практической деятельности, способами и приемами познавательной и учебной деятельности, коммуникативной деятельности и нормативным поведением;

— принцип переноса усвоенных знаний и умений и навыков и отношений, сформированных в условиях учебной ситуации, в различные жизненные ситуации, что позволяет обеспечить готовность обучающегося к самостоятельной ориентировке и активной деятельности в реальном мире;

— принцип сотрудничества с семьей.

Структура АООП обучающихся с умственной отсталостью (интеллектуальными нарушениями) в МОУ ИРМО «Хомутовская средняя общеобразовательная школа №1» включает целевой, содержательный и организационный разделы.

В адаптированной основной образовательной программе основного общего образования детей с ОВЗ используются следующие сокращения:

ООП - основная образовательная программа, АООП - адаптированная основная образовательная программа, АООП НОО - адаптированная основная образовательная программа основного общего образования.

ОО - образовательная организация, ОВЗ - ограниченные возможности здоровья.

Нормативные документы для разработки основной образовательной программы основного общего образования, обучающихся с ОВЗ

Нормативно-правовую базу разработки АООП НОО, обучающихся с ОВЗ составляют:

- Федеральный закон Российской Федерации от 29.12.2012г. №273 – ФЗ «Закон об образовании в Российской Федерации»
- Приказ МО РФ от 10.04.2002 №29/2065-п «Об утверждении учебных планов специальных (коррекционных) образовательных учреждений для обучающихся, воспитанников с отклонениями в развитии»
- Письмо Минобр. РФ от 11.08.2016 г. № ВК-1788/07 «Об организации образования обучающихся с умственной отсталостью (интеллектуальными нарушениями)»
- Письмо министерства образования Иркутской области, служба по контролю и надзору в сфере образования иркутской области №75-37-1441/16 от 01.08.2016г.
- Постановлением Главного государственного санитарного врача РФ от 10.07.2015 № 26 Об утверждении СанПиН 2.4.2.3286-15 «Санитарно-эпидемиологические требования к условиям и организации обучения и воспитания в организациях, осуществляющих образовательную деятельность по адаптированным основным общеобразовательным программам для обучающихся с ограниченными возможностями здоровья».
- Устав МОУ ИРМО «Хомутовская средняя общеобразовательная школа №1»

Структура адаптированной основной образовательной программы основного общего образования, обучающихся с ОВЗ

В структуре адаптированной основной образовательной программы основного общего образования обучающихся с ОВЗ в МОУ ИРМО «Хомутовская средняя общеобразовательная школа №1»:

Целевой раздел

- Пояснительная записка, в которой раскрыты: цели и задачи АООП НОО, представлена краткая психолого-педагогическая характеристика обучающихся;
- Планируемые результаты освоения обучающимися адаптированной основной образовательной программы основного общего образования;
- Система оценки достижения обучающимися планируемых результатов освоения адаптированной основной образовательной программы основного общего образования.

Содержательный раздел

- Программа формирования универсальных учебных навыков;
- Программа отдельных учебных предметов, курсов;
- Программу коррекционной работы

1. ЦЕЛЕВОЙ РАЗДЕЛ

1.1. Пояснительная записка

Цель реализации адаптированной основной образовательной программы основного общего образования

МОУ ИРМО «Хомутовская средняя общеобразовательная школа №1» ориентирована на обучение, воспитание и развитие учащихся с учетом их индивидуальных (возрастных, физиологических, психологических, интеллектуальных и других) особенностей, образовательных потребностей и возможностей, личностных склонностей обучающихся.

По оценкам родителей обучающихся и выпускников школы, внутренняя среда школы характеризуется как благополучная, обеспечивающая жизненный успех выпускникам образовательного учреждения.

Разработка школой адаптированной образовательной программы основного общего образования осуществлялась самостоятельно в соответствии с учётом ООП НОО, особенностями МОУ ИРМО «Хомутовская средняя общеобразовательная школа №1».

Адаптированная основная образовательная программа основного общего образования обучающихся с ОВЗ направлена на формирование у них общей культуры, обеспечивающей разностороннее развитие их личности (нравственное, эстетическое, социально-личностное, интеллектуальное, физическое) в соответствии с принятыми в семье и обществе нравственными и социокультурными ценностями; овладение учебной деятельностью.

Цель программы: создание комплексной системы психолого-педагогической и социальной помощи обучающимся с ОВЗ для успешного освоения основной образовательной программы на основе компенсации первичных нарушений и пропедевтики производных отклонений в развитии, активизации ресурсов социально-психологической адаптации личности ребенка, а также осуществление коррекции недостатков в физическом или психическом развитии обучающихся с ограниченными возможностями здоровья при освоении основных и дополнительных общеобразовательных программ основного общего образования, дополнительных образовательных программ.

Психолого-педагогическая характеристика обучающихся с ОВЗ

Обучающийся с ОВЗ – физическое лицо, имеющее недостатки в физическом и психологическом развитии, подтвержденные психолого-медико-педагогической комиссией и препятствующие получению образования без создания специальных условий.

Содержание образования и условия организации обучения и воспитания обучающихся с ОВЗ определяются адаптированной образовательной программой, а для инвалидов – индивидуальной программой реабилитации инвалида. Адаптированная образовательная программа – образовательная программа, адаптированная для обучения лиц с ОВЗ с учетом особенностей их психофизического развития, индивидуальных возможностей и при необходимости обеспечивающая коррекцию нарушений развития и социальную адаптацию указанных лиц.

Программа основного общего образования должна обеспечивать:

— создание в МОУ ИРМО «Хомутовская средняя общеобразовательная школа №1» специальных условий воспитания, обучения, позволяющих учитывать особые образовательные потребности детей с ограниченными возможностями здоровья посредством индивидуализации и дифференциации образовательного процесса;

— дальнейшую социальную адаптацию и интеграцию детей с особыми образовательными потребностями в общеобразовательном учреждении.

Программа предусматривает вариативные формы получения образования детей с ограниченными возможностями здоровья. Это могут быть формы обучения в общеобразовательном классе по общеобразовательной программе основного общего образования или по индивидуальной программе, с использованием надомной или дистанционной формы обучения. Варьироваться могут степень участия специалистов сопровождения, а также организационные формы работы.

Обучающиеся с легкой умственной отсталостью.

Характерные особенности развития детей данной категории

Характерно недоразвитие

- 1) познавательных интересов: они меньше испытывают потребность в познании, «просто не хотят ничего знать»;
- 2) недоразвитие (часто глубокое) всех сторон психической деятельности;
- 3) моторики;
- 4) уровня мотивирования и потребностей;
- 5) всех компонентов устной речи, касающихся фонетико-фонематической и лексико-грамматической сторон; возможны все виды речевых нарушений;
- 6) мыслительных процессов, мышления – медленно формируются обобщающие понятия; не формируется словесно-логическое и абстрактное мышление; медленно развивается словарный и грамматический строй речи;
- 7) всех видов продуктивной деятельности;
- 8) эмоционально-волевой сферы;
- 9) восприятия, памяти, внимания

Рекомендуемые условия обучения и воспитания детей с легкой умственной отсталостью

1. Развитие всех психических функций и познавательной деятельности в процессе воспитания, обучения и коррекция их недостатков.
2. Формирование конструктивного поведения.
3. Трудовое обучение и подготовка к посильным видам труда.
4. Бытовая ориентировка и социальная адаптация как итог всей работы.
5. Комплексный характер коррекционных мероприятий (совместная работа психиатра, если это необходимо, психолога, педагога и родителей).
6. Поддержание спокойной рабочей и домашней обстановки (с целью снижения смены эмоций, тревоги и дискомфорта).
7. Использование метода отвлечения, позволяющего снизить интерес к аффективным формам поведения.
8. Поддержание всех контактов (в рамках интереса и активности самого ребёнка).
9. Стимулирование произвольной психической активности, положительных эмоций.
10. Развитие сохранных сторон психики и преобладающих интересов, целенаправленной деятельности.
11. Применение различных методов, способствующих развитию мелкой моторики и произвольных движений (ритмика, гимнастика, ручной труд, спорт, бытовые навыки).

На втором уровне обучения в МОУ ИРМО «Хомутовская средняя общеобразовательная школа №1» обучаются 14 учащихся с легкой умственной отсталостью. 9 класс- 3 обучающийся, 8 классы - 3 обучающихся, 7 классы – 3 обучающихся, 6 классы – 2 обучающихся, 5 классы – 3 обучающихся.

1.2. Планируемые результаты освоения обучающимися с ОВЗ адаптированной основной образовательной программы основного общего образования

Результаты освоения обучающимися с ОВЗ адаптированной основной образовательной программы основного общего образования оцениваются как итоговые на момент завершения основного общего образования.

Освоение адаптированной образовательной программы основного общего образования, обеспечивает достижение обучающимися с ОВЗ трёх видов результатов: личностных, метапредметных и предметных.

Личностные результаты освоения адаптированной основной образовательной программы основного общего образования включают индивидуально-личностные качества и

социальные (жизненные компетенции учащихся, социально значимые ценностные установки, необходимые для достижения основной цели современного образования - введения обучающихся с ОВЗ в культуру, овладение ими социально-культурным опытом.

Личностные результаты освоения адаптированной основной образовательной программы основного общего образования отражают:

- 1) Осознание себя как гражданина России; формирование чувства гордости за свою Родину, российский народ и историю России;
- 2) Формирование целостного, социально ориентированного взгляда на мир и его органичном единстве природной и социальной частей;
- 3) Формирование уважительного отношения к иному мнению, истории и культуре других народов;
- 4) Развитие адекватных представлений о собственных возможностях, о насущно необходимом жизнеобеспечении;
- 5) Овладение начальными навыками адаптации в динамично изменяющемся и развивающемся мире;
- 6) Овладение социально-бытовыми умениями, используемыми в повседневной жизни;
- 7) Владение навыками коммуникации и принятыми ритуалами социального взаимодействия;
- 8) Способность к осмыслению и дифференциации картины мира, её временно-пространственной организации;
- 9) Способность к осмыслению социального окружения, своего места в нем, принятие соответствующих возрасту ценностей и социальных ролей;
- 10) Принятие и освоение социальной роли обучающегося, формирование и развитие социально значимых мотивов учебной деятельности;
- 11) Развитие навыков сотрудничества со взрослыми и сверстниками в разных социальных ситуациях;
- 12) Формирование эстетической потребности, ценностей и чувств;
- 13) Развитие этических чувств, доброжелательности и эмоционально-нравственной отзывчивости, понимания и сопереживания чувствам других людей;
- 14) Формирование установки на безопасный, здоровый образ жизни, наличие мотивации к творческому труду, работе на результат, бережному отношению к материальным и духовным ценностям.

Метапредметные результаты освоения адаптированной основной образовательной программы основного общего образования, включают освоенные обучающимися универсальные учебные действия (познавательные, регулятивные, коммуникативные), обеспечивающие овладение ключевыми компетенциями (составляющие основу умения учиться) и межпредметными знаниями, а также способность решать учебные и жизненные задачи и готовность к овладению в дальнейшем АООП основного общего образования.

- 1) Овладение способностью принимать и сохранять цели и задачи решения типовых учебных и практических задач;
- 2) Формирование умения планировать, контролировать и оценивать учебные действия в соответствии с поставленной задачей и условиями её реализации;
- 3) Формирование умения понимать причины успеха/неуспеха учебной деятельности;
- 4) Освоение начальных форм познавательной и личностной рефлексии;
- 5) Использование элементарных знаково-символических средств представления информации для создания решения учебных и практических задач;
- 6) Использование речевых средств и средств информационных и коммуникативных технологий (ИКТ) для решения коммуникативных познавательных задач;
- 7) Формирование умений работы с учебной книгой для решения коммуникативных и познавательных задач в соответствии с возрастными и психологическими особенностями обучающихся;

- 8) Использование различных способов поиска, сбора, обработки информации в соответствии с коммуникативными и познавательными задачами и технологиями учебного предмета;
- 9) Владение навыками смыслового чтения текстов доступных по содержанию и объёму художественных текстов в соответствии с целями и задачами; осознанно строить речевое высказывание в соответствии с задачами коммуникации и составлять тексты в устной и письменной форме;
- 10) Владение логическими действиями сравнения, анализа, синтеза, обобщения, классификации по родовым признакам на наглядном материале, основе практической деятельности и доступном вербальном материале на уровне, соответствующим индивидуальным возможностям;
- 11) Готовность слушать собеседника и вступать в диалог и поддерживать его; готовность признавать возможность существования различных точек зрения и права каждого иметь свою; излагать свое мнение;
- 12) Умение договариваться о распределении функций и ролей в совместной деятельности; осуществлять взаимный контроль в совместной деятельности, адекватно оценивать собственное поведение и поведение окружающих;
- 13) Готовность конструктивно решать конфликты посредством учёта интересов сторон и сотрудничества;
- 14) Владение начальными сведениями о сущности и особенностях объектов, процессов и явлений действительности (природных, социальных, культурных, технических и др.) в соответствии с содержанием конкретного учебного предмета;
- 15) Владение некоторыми предметными и межпредметными понятиями, отражающими доступные существенные связи и отношения между объектами и процессами.

Предметные результаты освоения адаптированной основной образовательной программы основного общего образования - освоенный обучающимися в ходе изучения учебных предметов опыт специфической для каждой предметной области деятельности по получению нового знания, его преобразованию и применению, а также система основополагающих элементов научного знания, лежащая в основе современной научной картины мира.

Средствами образовательной системы школы осуществляется решение следующих задач:

- Развитие личности обучающегося, его творческих способностей;
- Воспитание нравственных и эстетических чувств, эмоционально-ценностного позитивного отношения к себе и окружающим, интереса к учению;
- Формирование желания и умения учиться, освоение основополагающих элементов научного знания, лежащих в основе современной научной картины мира, и опыта его применения и преобразования в условиях решения учебных и жизненных задач. АООП ООО обучающихся с ОВЗ определяет уровень овладения предметными результатами: базовый уровень (обязательный минимум содержания основной образовательной программы) - является обязательным для всех обучающихся с ОВЗ.

Базовый уровень усвоения предметных результатов по отдельным учебным предметам:

№	Предметные области	Учебные предметы	Уровень освоения предметных результатов
1	Филология	Русский язык	Формирование первоначальных представлений о единстве и многообразии языкового и культурного пространства России, о языке как основе национального

			<p>самосознания;</p> <ul style="list-style-type: none"> • Формирование интереса к изучению родного (русского) языка; • Овладение первоначальными представлениями о правилах речевого этикета; • Формирование знаково-символического восприятия языка; • Освоение обучающимися первоначальных знаний о лексике, фонетике и грамматике русского языка; • Овладение грамотой, основными речевыми формами и правилами их применения; • Овладение способностью пользоваться устной и письменной речью для решения соответствующих возрасту задач; • Развитие способности к словесному самовыражению на уровне, соответствующем возрасту и развитию обучающегося; • Использование знаний в области русского языка и сформированных грамматико-орфографических умений для решения практических задач
2	Литературное чтение	литература	<ul style="list-style-type: none"> • Понимание литературы как явления национальной и мировой культуры, средства сохранения и передачи нравственных ценностей и традиций; • Осознание значимости чтения для личного развития, формирование представлений о мире, российской истории и культуре; первоначальных этических представлений, понятий о добре и зле, нравственности; успешности обучения по всем учебным предметам; • Осознанное, правильное, плавное чтение вслух целыми словами с использованием некоторых средств устной выразительности речи; • Понимание роли чтения, использование различных видов чтения; • Формирование умения осознанно воспринимать и оценивать содержание текстов, участие в обсуждении прочитанных произведений, умение высказывать отношение к поступкам героев, оценивать поступки героев и мотивы поступков учётом принятых в обществе норм и правил; • Достижение необходимого для продолжения образования уровня

			<p>читательской компетенции, общего речевого развития, то есть овладение техникой чтения вслух и про себя, элементарными приёмами интерпретации, анализа и преобразования художественных, научно-популярных и учебных текстов;</p> <ul style="list-style-type: none"> • Формирование потребности в систематическом чтении; • Выбор с помощью взрослого интересующей литературы.
3	Математика и информатика	Математика	<p>Овладение математическими числами, мерах, геометрических описания и окружающих начальными знаниями о величинах и фигурах для объяснения предметов, процессов, явлений, а также оценки их количественных и пространственных отношений;</p> <p>Приобретение начального опыта применения математических знаний для решения учебно-познавательного и учебно-практических задач;</p> <ul style="list-style-type: none"> • Умение выполнять устно и письменно арифметические действия с числами и числовыми выражениями, решать текстовые задачи, умение действовать в соответствии с алгоритмом и, исследовать, распознавать и изображать геометрические фигуры. • Развитие основ логического, знаково-символического и алгоритмического мышления; • Развитие умений аргументированно обосновывать и отстаивать высказанное суждение, оценивать и принимать суждения других; • Формирование умения вести поиск информации и работать с ней; • Развитие способности использовать некоторые математические знания в жизни.
4	Обществознание и естествознание	Окружающий мир	<p>Формирование уважительного отношения к России, родному краю, своей семье, истории, культуре, природе нашей страны, её современной жизни;</p> <ul style="list-style-type: none"> • Расширение, углубление и систематизация знаний о предметах и явлениях окружающего мира, осознание

			<p>целостности окружающего мира, освоение основ экологической грамотности, элементарных правил нравственного поведения в мире природы и людей, норм здоровьесберегающего поведения в природной и социальной среде;</p> <ul style="list-style-type: none"> • Усвоение простейших взаимосвязей и взаимозависимостей между миром живой и неживой природы, между деятельностью человека и происходящими изменениями в окружающей среде; • Развитие навыков устанавливать и выявлять причинно-следственные связи в окружающем мире, умение прогнозировать простые последствия собственных действий и действий, совершаемых другими людьми; • Формирование модели безопасного поведения в условиях повседневной жизни и в различных опасных и чрезвычайных ситуациях; • Формирование психологической культуры и компетенции для обеспечения эффективного и безопасного взаимодействия в социуме; • Развитие активности, любознательности и разумной предприимчивости во взаимодействии с миром живой и неживой природы.
5	Основы религиозных культур и светской этики	Основы религиозных культур и светской этики	<p>Знакомство с основными нормами светской и религиозной морали, понимание их значения в выстраивании конструктивных отношений в семье и обществе;</p> <ul style="list-style-type: none"> • Понимание значения нравственности, веры и религии в жизни человека и общества; • Формирование первоначальных представлений о светской этике, о традиционных религиях, их роли в культуре, истории и современности России; • Осознание ценности человеческой жизни.
6	Искусство	Музыка	<p>Формирование первоначальных представлений о роли музыки в жизни человека, её роли в духовно-просветительском развитии человека;</p> <ul style="list-style-type: none"> • Формирование элементов музыкальной культуры, интереса к музыкальному искусству и музыкальной деятельности, формирование элементарных этических суждений; • Развитие эмоционального

			<p>восприятия музыки, как в процессе активной музыкальной деятельности, так и во время слушания музыкальных произведений;</p> <ul style="list-style-type: none"> • Формирование эстетических чувств в процессе слушания музыкальных произведений различных жанров; • Использование музыкальных образов при создании театрализованных и музыкально-пластических композиций, исполнении вокально-хоровых произведений, в импровизации.
7		Изобразительное искусство	<p>Формирование первоначальных представлений о роли изобразительного искусства в жизни человека, его роли в духовном, нравственном развитии человека;</p> <ul style="list-style-type: none"> • Развитие эстетических чувств, умения видеть и понимать красивое, дифференцировать красивое от «некрасивого», высказывать оценочные суждения о произведениях искусств; воспитание активного эмоционально-эстетического отношения к произведениям искусства; • Овладение элементарными практическими умениями и навыками в различных видах художественной деятельности (изобразительного, декоративно-прикладного и народного искусства, скульптуры, дизайна и др.); • Умение воспринимать и выделять в окружающем мире (как в природном, так и в социальном) эстетически привлекательные объекты, выражать по отношению к ним собственное эмоционально-оценочное отношение; • Овладение практическими умениями самовыражения средствами искусства.
7	Технология	Технология	<p>Формирование навыков самообслуживания, овладение некоторыми технологическими приёмами ручной обработки материалов, усвоение правил техники безопасности;</p> <ul style="list-style-type: none"> • Формирование умений работать с различными видами материалов (бумагой, тканями, пластилином, природным материалом и т.д.); выбирать способы их обработки в зависимости от их свойств; • Формирование организационных трудовых умений (правильно

			<p>располагать материалы и инструменты на рабочем месте, выполнять правила безопасной работы и санитарно-гигиенические требования и т.д.);</p> <ul style="list-style-type: none"> • Приобретение первоначальных навыков совместной продуктивной деятельности, сотрудничества, взаимопомощи, планирования и организации; • Использование приобретённых знаний и умений для решения практических задач.
8	Физическая культура	Физическая культура (адаптивная)	<p>Формирование первоначальных представлений о значении физической культуры для укрепления здоровья человека, физического развития, повышения работоспособности;</p> <ul style="list-style-type: none"> • Формирование установки на сохранение и укрепление здоровья, навыков здорового и безопасного образа жизни; • Овладение основными представлениями о собственном теле, возможностях его физических функций, возможностях компенсации; • Формирование понимания связи телесного самочувствия с настроением, собственной активностью, самостоятельностью и независимостью;

1.3. Система оценки достижения планируемых результатов обучающихся с ОВЗ освоения адаптированной основной образовательной программы основного образования

Основными направлениями и целями оценочной деятельности являются оценка образовательных достижений обучающихся и оценка результатов деятельности образовательной организации и педагогических кадров.

Данная система оценки достижения обучающимися с ОВЗ планируемых результатов освоения адаптированной основной образовательной программы основного общего образования решает следующие задачи:

- Закрепляет основные направления и цели оценочной деятельности, описывает объект и содержание оценки, формы представления
- результатов, условия и границы применения системы оценки;
- Ориентирует образовательный процесс на духовно-нравственное развитие и воспитание обучающихся, достижение планируемых
- результатов освоения содержания учебных предметов и формирование универсальных учебных действий;
- Обеспечивает комплексный подход к оценке результатов освоения адаптированной основной образовательной программы основного общего образования, позволяющей вести оценку предметных, метапредметных и личностных результатов;
- Предусматривает оценку достижений обучающихся и оценку эффективности деятельности образовательного учреждения;
- Позволяет осуществить оценку динамики учебных достижений обучающихся и развития

жизненной компетенции.

Оценка личностных результатов обучающихся с ОВЗ

Программа оценки личностных результатов обучающихся - оценка продвижения обучающихся в овладении социальными (жизненными) компетенциями включает:

1) Перечень параметров и критериев оценки социальной (жизненной) компетенции обучающихся;

Параметры оценки	Основные критерии оценивания 2
Самоопределение	
Сформированность внутренней позиции школьника, его мотивации учения	Действия, направленные на определение своего отношения к поступлению в школу и школьной действительности; действия, устанавливающие смысл учения
Сформированность Я-концепции и самооотношения	Действия, направленные на определение своей позиции в отношении социальной роли ученика и школьной действительности; действия, устанавливающие смысл учения.

Смыслообразование

Адекватность понимания учащимися причин успеха/неуспеха в деятельности	Личностное действие самооценивания, регулятивное действие оценивания результата УД.
Сформированность учебно-познавательного интереса школьника	Действие смыслообразования, установление связи между содержанием учебных предметов и познавательными интересами учащихся.

Морально-этическая ориентация

Выделение морального содержания ситуации нарушения моральной нормы/следования	Ориентировка на моральную норму (справедливого распределения, взаимопомощи, правдивости)
Дифференциация конвенциональных и моральных норм	Нарушение моральных норм оценивается как более серьезное и недопустимое по сравнению с конвенциональными нормами
Оценка действий с точки зрения нарушения/соблюдения моральной нормы	Адекватность оценки действий субъекта с точки зрения нарушения/соблюдения моральной нормы
Умение аргументировать необходимость выполнения моральной нормы	Уровень развития моральных суждений

Личностные результаты выпускников на уровне основного общего образования не подлежат итоговой оценке.

Методом оценки личностных результатов является оценка личностного прогресса ученика с помощью портфолио, способствующего формированию у обучающихся культуры мышления, логики, умений анализировать, обобщать, систематизировать, классифицировать. В ходе текущей оценки используется оценка сформированности отдельных личностных результатов, полностью отвечающая этическим принципам охраны и защиты интересов ребенка и конфиденциальности.

Оценка метапредметных результатов обучающихся с ОВЗ

Метапредметные результаты включают освоенные обучающимися универсальные учебные действия (регулятивные, познавательные, коммуникативные). Обеспечивающие овладение ключевыми компетенциями и межпредметными знаниями, а также способность решать

учебные и жизненные задачи и готовность к овладению в дальнейшем АООП основного общего образования.

Регулятивные универсальные учебные действия: умение учиться и способность к организации своей деятельности (планирование, контроль, оценка); формирование целеустремленности и настойчивости в достижении целей, жизненного оптимизма, готовности к преодолению трудностей.

Коммуникативные универсальные учебные действия: коммуникация как взаимодействие, коммуникация как сотрудничество, коммуникация как условием интериоризации.

Познавательные универсальные учебные действия: общеучебные, логические, действия постановки и решения проблем.

Оценка сформированности универсальных учебных действий

Универсальные учебные действия	Основные критерии оценивания сформированности универсального учебного действия	
Регулятивные универсальные учебные действия	1. Умение учиться и способность к организации своей деятельности (планирование, контроль, оценка)	<ul style="list-style-type: none"> • способность принимать, сохранять цели и следовать им в учебной деятельности; • умение действовать по плану и планировать свою деятельность; • преодоление импульсивности, непроизвольности; • умение контролировать процесс и результаты своей деятельности, включая осуществление предвосхищающего контроля в сотрудничестве с учителем и сверстниками; • умение адекватно воспринимать оценки и отметки; • умение различать объективную трудность задачи и субъективную сложность; • умение взаимодействовать со взрослыми и со сверстниками в учебной деятельности;
	2. Формирование целеустремленности и настойчивости в достижении целей, жизненного оптимизма, готовности к преодолению трудностей	<ul style="list-style-type: none"> • целеустремленность и настойчивость в достижении целей; • готовность к преодолению трудностей, формирование установки на поиск способов разрешения трудностей (стратегия совладания); • формирование основ оптимистического восприятия мира;
Коммуникативные универсальные учебные действия	1. Коммуникация как взаимодействие	<ul style="list-style-type: none"> • понимание возможности различных позиций и точек зрения на какой-либо предмет или вопрос; • ориентация на позицию других людей, отличную от собственной, уважение иной точки зрения; • понимание возможности разных оснований для оценки одного и того же предмета, понимание относительности оценок или

		<p>подходов к выбору;</p> <ul style="list-style-type: none"> • учет разных мнений и умение обосновать собственное мнение;
	2. Коммуникация как сотрудничество	<ul style="list-style-type: none"> • понимание возможности различных позиций и точек зрения на какой-либо предмет или вопрос; • умение договариваться, находить общее решение; • умение аргументировать свое предложение, убеждать и уступать; • способность сохранять доброжелательное отношение друг к другу в ситуации конфликта интересов; • взаимоконтроль и взаимопомощь по ходу выполнения задания;
	3. Коммуникация как условие интериоризации	<ul style="list-style-type: none"> • рефлексия своих действий как достаточно полное отображение предметного содержания и условий осуществляемых действий; • способность строить понятные для партнера
Познавательные универсальные учебные действия	1. Общеучебные универсальные действия осознанно и строить речевое в устной	<ul style="list-style-type: none"> • самостоятельное выделение и формулирование познавательной цели; • поиск и выделение необходимой информации; • применение методов информационного поиска, в том числе с помощью компьютерных средств; • знаково - символические моделирование — преобразование объекта из чувственной формы в модель, где выделены существенные характеристики объекта (пространственно - графическую или знаково - символическую), и преобразование модели с целью выявления общих законов, определяющих данную предметную область; • умение структурировать знания; • умение произвольно высказывание в письменной форме; • выбор наиболее эффективных способов решения задач в зависимости от конкретных условий; • рефлексия способов и условий действия, контроль и оценка процесса и результатов деятельности; • смысловое чтение как осмысление цели чтения и выбор вида чтения в зависимости от цели; • извлечение необходимой информации из прослушанных текстов различных жанров; • определение основной и второстепенной информации; • свободная ориентация
	2. Универсальные	<ul style="list-style-type: none"> • анализ объектов с целью выделения

	логические действия	признаков (существенных, несущественных); <ul style="list-style-type: none"> • синтез как составление целого из частей, в том числе с самостоятельным достраиванием, восполнением недостающих компонентов; • выбор оснований и критериев для сравнения, сериации, классификации объектов; подведение под понятия, выведение следствий; • установление причинно-следственных связей; • построение логической цепи рассуждений; • доказательство; • выдвижение гипотез и их обоснование
	3. Действия постановки и решения проблем	<ul style="list-style-type: none"> • формулирование проблемы; • самостоятельное создание способов решения проблем творческого и поискового характера.

Основное содержание оценки метапредметных результатов на уровне основного образования строится вокруг умения учиться.

Уровень сформированности метапредметных результатов оценивается и измеряется в результате:

- выполнения специально сконструированных диагностических задач, направленных на оценку уровня сформированности конкретного вида универсальных учебных действий;
- выполнения учебных и учебно-практических задач средствами учебных предметов;
- выполнения комплексные задания на межпредметной основе.

Основной формой оценки метапредметных результатов является интегрированная (комплексная) контрольная работа. Контроль и оценка метапредметных результатов предусматривают выявление индивидуальной динамики учебных достижений обучающихся.

Промежуточная аттестация подразделяется на:

- годовую аттестацию - оценку качества усвоения обучающимися всего объёма содержания учебного предмета за учебный год;

- четвертную аттестацию - оценка качества усвоения обучающимися содержания какой-либо части (частей), темы (тем) конкретного учебного предмета по итогам учебного периода (четверти, полугодия) на основании текущей аттестации;

- текущую аттестацию - оценку качества усвоения содержания компонентов какой либо части (темы) конкретного учебного предмета в процессе его изучения обучающимися по результатам проверки (проверок).

Формами контроля качества усвоения содержания учебных программ обучающихся являются:

Формы *письменной проверки*: домашние, проверочные, лабораторные, практические, контрольные, творческие работы; письменные отчёты о наблюдениях; письменные ответы на вопросы теста; сочинения, изложения, диктанты, рефераты.

Формы *устной проверки*: устная проверка - это устный ответ обучающегося на один или систему вопросов в форме рассказа, беседы, собеседования, зачет и другое.

Комбинированная проверка предполагает сочетание письменных и

устных форм проверок.

Текущий контроль промежуточной аттестации

Порядок, формы, периодичность, количество обязательных мероприятий при проведении текущего контроля успеваемости обучающихся определяются учителем, преподающим этот предмет, и отражаются в календарно-тематических планах, рабочих программах учителя.

Обязательные формы текущего контроля по предметам проводятся по утверждённому на каждую четверть графику.

Содержание, формы и порядок проведения годовой промежуточной аттестации

Годовую промежуточную аттестацию проходят все обучающиеся 5-9 классов. Промежуточная аттестация обучающихся за год может проводиться письменно и устно.

5-9-е класс - письменные работы по русскому языку, математике, истории, географии, обществознанию, ОБЖ, а также проверка техники и осмысленности чтения.

2. Содержательный раздел

2.1. Программа формирования базовых учебных действий

Программа формирования базовых учебных действий обучающихся с умственной отсталостью (интеллектуальными нарушениями) (далее — программа формирования БУД, Программа) в МОУ ИРМО «Хомутовская средняя общеобразовательная школа №1» реализуется в процессе всего школьного обучения и конкретизирует требования к личностным и предметным результатам освоения АООП. Программа формирования БУД реализуется в процессе всей учебной и внеурочной деятельности.

Программа строится на основе деятельностного подхода к обучению и позволяет реализовывать коррекционно-развивающий потенциал образования школьников с умственной отсталостью (интеллектуальными нарушениями).

Базовые учебные действия — это элементарные и необходимые единицы учебной деятельности, формирование которых обеспечивает овладение содержанием образования обучающимися с умственной отсталостью. БУД не обладают той степенью обобщенности, которая обеспечивает самостоятельность учебной деятельности и ее реализацию в изменяющихся учебных и внеучебных условиях. БУД формируются и реализуются только в совместной деятельности педагога и обучающегося.

БУД обеспечивают становление учебной деятельности ребенка с умственной отсталостью в основных ее составляющих: познавательной, регулятивной, коммуникативной, личностной.

Основная **цель** реализации программы формирования БУД состоит в формировании основ учебной деятельности учащихся с легкой умственной отсталостью (интеллектуальными нарушениями), которые обеспечивают его подготовку к самостоятельной жизни в обществе и овладение доступными видами профильного труда.

Задачами реализации программы являются:

- формирование мотивационного компонента учебной деятельности;
- овладение комплексом базовых учебных действий, составляющих операционный компонент учебной деятельности;
- развитие умений принимать цель и готовый план деятельности, планировать знакомую деятельность, контролировать и оценивать ее результаты в опоре на организационную помощь педагога.

Для реализации поставленной цели и соответствующих ей задач необходимо:

- определить функции и состав базовых учебных действий, учитывая психофизические особенности и своеобразие учебной деятельности обучающихся;
- определить связи базовых учебных действий с содержанием учебных предметов;

Согласно требованиям программы уровень сформированности базовых учебных действий обучающихся с умственной отсталостью (интеллектуальными нарушениями) определяется на момент завершения обучения школе.

Функции, состав и характеристика базовых учебных действий обучающихся с умственной отсталостью (интеллектуальными нарушениями)

Современные подходы к повышению эффективности обучения предполагают формирование у школьника положительной мотивации к учению, умению учиться, получать и использовать знания в процессе жизни и деятельности. На протяжении всего обучения проводится целенаправленная работа по формированию учебной деятельности, в которой особое внимание уделяется развитию и коррекции мотивационного и операционного компонентов учебной деятельности, т.к. они во многом определяют уровень ее сформированности и успешность обучения школьника.

В качестве базовых учебных действий рассматриваются операционные,

мотивационные, целевые и оценочные.

Функции базовых учебных действий:

обеспечение успешности (эффективности) изучения содержания любой предметной области;

реализация преемственности обучения на всех ступенях образования;

формирование готовности обучающегося с умственной отсталостью (интеллектуальными нарушениями) к дальнейшей трудовой деятельности;

обеспечение целостности развития личности обучающегося.

С учетом возрастных особенностей обучающихся с умственной отсталостью (интеллектуальными нарушениями) базовые учебные действия целесообразно рассматривать на различных этапах обучения.

V-IX классы

Личностные учебные действия:

Личностные учебные действия представлены следующими умениями: испытывать чувство гордости за свою страну; гордиться школьными успехами и достижениями как собственными, так и своих товарищей; адекватно эмоционально откликаться на произведения литературы, музыки, живописи и др.; уважительно и бережно относиться к людям труда и результатам их деятельности; активно включаться в общепользную социальную деятельность; бережно относиться к культурно-историческому наследию родного края и страны.

Коммуникативные учебные действия:

Коммуникативные учебные действия включают: вступать и поддерживать коммуникацию в разных ситуациях социального взаимодействия (учебных, трудовых, бытовых и др.); слушать собеседника, вступать в диалог и поддерживать его, использовать разные виды делового письма для решения жизненно значимых задач; использовать доступные источники и средства получения информации для решения коммуникативных и познавательных задач.

Регулятивные учебные действия:

Регулятивные учебные действия представлены умениями: принимать и сохранять цели и задачи решения типовых учебных и практических задач, осуществлять коллективный поиск средств их осуществления; осознанно действовать на основе разных видов инструкций для решения практических и учебных задач; осуществлять взаимный контроль в совместной деятельности; обладать готовностью к осуществлению самоконтроля в процессе деятельности; адекватно реагировать на внешний контроль и оценку, корректировать в соответствии с ней свою деятельность.

Познавательные учебные действия:

Дифференцированно воспринимать окружающий мир, его временно-пространственную организацию;

использовать усвоенные логические операции (сравнение, анализ, синтез, обобщение, классификацию, установление аналогий, закономерностей, причинно-следственных связей) на наглядном, доступном вербальном материале, основе практической деятельности в соответствии с индивидуальными возможностями;

использовать в жизни и деятельности некоторые межпредметные знания, отражающие несложные, доступные существенные связи и отношения между объектами и процессами.

X-XII классы

Личностные учебные действия:

К личностным БУД, формируемым на этом третьем этапе школьного обучения, относятся умения:

осознание себя как гражданина России, имеющего определенные права и обязанности;

соотнесение собственных поступков и поступков других людей с принятыми и усвоенными этическими нормами;

определение нравственного аспекта в собственном поведении и поведении других

людей;

- ориентировка в социальных ролях;
- осознанное отношение к выбору профессии.

Коммуникативные учебные действия:

Коммуникативные учебные действия представлены комплексом следующих умений: признавать возможность существования различных точек зрения и права каждого иметь свою; участвовать в коллективном обсуждении проблем; излагать свое мнение и аргументировать свою точку зрения и оценку событий; дифференцированно использовать разные виды речевых высказываний (вопросы, ответы, повествование, отрицание и др.) в коммуникативных ситуациях с учетом специфики участников (возраст, социальный статус, знакомый-незнакомый и т.п.); использовать некоторые доступные информационные средства и способы решения коммуникативных задач; выявлять проблемы межличностного взаимодействия и осуществлять поиск возможных и доступных способов разрешения конфликта; с определенной степенью полноты и точности выражать свои мысли в соответствии с задачами и условиями коммуникации; владеть диалогической и основами монологической форм речи в соответствии с грамматическими и синтаксическими нормами родного языка, современных средств коммуникации.

Регулятивные учебные действия:

К регулятивным БУД, обеспечивающим обучающимся организацию учебной деятельности относятся:

постановка задач в различных видах доступной деятельности (учебной, трудовой, бытовой);

определение достаточного круга действий и их последовательности для достижения поставленных задач;

осознание необходимости внесения дополнений и коррективов в план и способ действия в случае расхождения полученного результата с эталоном;

осуществление самооценки и самоконтроля в деятельности;

адекватная оценка собственного поведения и поведения окружающих.

Познавательные учебные действия:

Применять начальные сведения о сущности и особенностях объектов, процессов и явлений действительности (природных, социальных, культурных, технических и др.) в соответствии с содержанием конкретного учебного предмета и для решения познавательных и практических задач;

извлекать под руководством педагога необходимую информацию из различных источников для решения различных видов задач;

использовать усвоенные способы решения учебных и практических задач в зависимости от конкретных условий;

использовать готовые алгоритмы деятельности; устанавливать простейшие взаимосвязи и взаимозависимости.

Связи базовых учебных действий с содержанием учебных предметов

В программе базовых учебных действий достаточным является отражение их связи с содержанием учебных предметов в виде схемы, таблиц и т.п. В связи с различиями в содержании и перечне конкретных учебных действий для разных ступеней образования (классов) необходимо отдельно отразить эти связи. При этом следует учитывать, что практически все БУД формируются в той или иной степени при изучении каждого предмета, поэтому следует отбирать и указывать те учебные предметы, которые в наибольшей мере способствуют формированию конкретного действия.

В процессе обучения необходимо осуществлять мониторинг всех групп БУД, который будет отражать индивидуальные достижения обучающихся и позволит делать выводы об

эффективности проводимой в этом направлении работы. Для оценки сформированности каждого действия можно использовать, например, следующую систему оценки:

0 баллов — действие отсутствует, обучающийся не понимает его смысла, не включается в процесс выполнения вместе с учителем;

1 балл — смысл действия понимает, связывает с конкретной ситуацией, выполняет действие только по прямому указанию учителя, при необходимости требуется оказание помощи;

2 балла — преимущественно выполняет действие по указанию учителя, в отдельных ситуациях способен выполнить его самостоятельно;

3 балла — способен самостоятельно выполнять действие в определенных ситуациях, нередко допускает ошибки, которые исправляет по прямому указанию учителя;

4 балла — способен самостоятельно применять действие, но иногда допускает ошибки, которые исправляет по замечанию учителя;

5 баллов — самостоятельно применяет действие в любой ситуации.

Балльная система оценки позволяет объективно оценить промежуточные и итоговые достижения каждого учащегося в овладении конкретными учебными действиями, получить общую картину сформированности учебных действий у всех учащихся, и на этой основе осуществить корректировку процесса их формирования на протяжении всего времени обучения. В соответствии с требованиями программы обучающихся с умственной отсталостью (интеллектуальными нарушениями) Организация самостоятельно определяет содержание и процедуру оценки БУД.

2.2. Программы учебных предметов, курсов коррекционно-развивающей области

V-IX классы

РУССКИЙ ЯЗЫК

Пояснительная записка

Содержание программы по русскому языку составляют два раздела: «Грамматика, правописание и развитие речи», «Чтение и развитие речи». Коммуникативная направленность является основной отличительной чертой каждого из двух разделов.

Изучение русского языка в старших классах имеет своей **целью** развитие коммуникативно-речевых навыков и коррекцию недостатков мыслительной деятельности.

Достижение поставленной цели обеспечивается решением следующих **задач**:

— расширение представлений о языке как важнейшем средстве человеческого общения;

— ознакомление с некоторыми грамматическими понятиями и формирование на этой основе грамматических знаний и умений;

— использование усвоенных грамматико-орфографических знаний и умений для решения практических (коммуникативно-речевых) задач;

— совершенствование навыка полноценного чтения как основы понимания художественного и научно-познавательного текстов;

— развитие навыков речевого общения на материале доступных для понимания художественных и научно-познавательных текстов;

— развитие положительных качеств и свойств личности.

Грамматика, правописание и развитие речи

Фонетика. Звуки и буквы. Обозначение звуков на письме. Гласные и согласные. Согласные твердые и мягкие. Обозначение мягкости согласных на письме буквами **ь, е, ё, и, ю, я**. Согласные глухие и звонкие. Согласные парные и непарные по твердости – мягкости, звонкости – глухости. Разделительный **ь**. Ударение. Гласные ударные и безударные. Проверка написания безударных гласных путем изменения формы слова. Слог. Перенос слов. Алфавит.

Морфология

Состав слова. Корень и однокоренные слова. Окончание. Приставка. Суффикс. Образование слов с помощью приставок и суффиксов. Разбор слов по составу. Сложные слова:

образование сложных слов с соединительными гласными и без соединительных гласных. Сложносокращенные слова.

Правописание проверяемых безударных гласных, звонких и глухих согласных в корне слова. Единообразное написание ударных и безударных гласных, звонких и глухих согласных в корнях слов. Непроверяемые гласные и согласные в корне слов.

Правописание приставок. Единообразное написание ряда приставок. Приставка и предлог. Разделительный **ъ**.

Части речи

Имя существительное, глагол, имя прилагательное, имя числительное, местоимение, наречие, предлог. Различение частей речи по вопросам и значению.

Предлог: общее понятие, значение в речи. Раздельное написание предлогов со словами.

Имя существительное: общее значение. Имена существительные собственные и нарицательные, одушевленные и неодушевленные. Род имен существительных. Написание мягкого знака (ь) после шипящих в конце слов у существительных женского рода. Число имен существительных. Имена существительные, употребляемые только в единственном или множественном числе. Понятие о 1, 2, 3-м склонениях имен существительных. Склонение имен существительных в единственном и множественном числе. Падеж. Изменение существительных по падежам. Правописание падежных окончаний имён существительных единственного и множественного числа. Несклоняемые имена существительные.

Имя прилагательное: понятие, значение в речи. Определение рода, числа и падежа имени прилагательного по роду, числу и падежу имени существительного. Согласование имени прилагательного с существительным в роде, числе и падеже. Спряжение имен прилагательных.

Правописание родовых и падежных окончаний имен прилагательных в единственном и множественном числе.

Глагол как часть речи. Изменение глагола по временам (настоящее, прошедшее, будущее). Изменение глагола по лицам и числам. Правописание окончаний глаголов 2-го лица –**шь, -шься**. Глаголы на –**ся (-сь)**. Изменение глаголов в прошедшем времени по родам и числам. Неопределенная форма глагола. Спряжение глаголов. Правописание безударных личных окончаний глаголов I и II спряжения. Правописание глаголов с –**тся, -тся**. Повелительная форма глагола. Правописание глаголов повелительной формы единственного и множественного числа. Правописание частицы НЕ с глаголами.

Местоимение. Понятие о местоимении. Значение местоимений в речи. Личные местоимения единственного и множественного числа. Лицо и число местоимений. Склонение местоимений. Правописание личных местоимений.

Имя числительное. Понятие об имени числительном. Числительные количественные и порядковые. Правописание числительных.

Наречие. Понятие о наречии. Наречия, обозначающие время, место, способ действия. Правописание наречий.

Синтаксис. Словосочетание. Предложение. Простые и сложные предложения. Повествовательные, вопросительные и восклицательные предложения. Знаки препинания в конце предложений. Главные и второстепенные члены предложения. Предложения распространенные и нераспространенные.

Установление последовательности предложений в тексте. Связь предложений в тексте с помощью различных языковых средств (личных местоимений, наречий, повтора существительного, синонимической замены и др.).

Однородные члены предложения. Союзы в простом и сложном предложении, знаки препинания перед союзами. Обращение, знаки препинания при обращении. Прямая речь. Знаки препинания при прямой речи.

Сложное предложение. Сложные предложения без союзов и с сочинительными союзами И, А, НО. Сравнение простых предложений с однородными членами и сложных

предложений. Сложные предложения с союзами ЧТО, ЧТОБЫ, ПОТОМУ ЧТО, КОГДА, КОТОРЫЙ.

Развитие речи, работа с текстом

Текст, признаки текста. Отличие текстов от предложения. Типы текстов: описание, повествование, рассуждение. Заголовок текста, подбор заголовков к данному тексту. Работа с деформированным текстом. Распространение текста.

Стили речи (на основе практической работы с текстами): разговорный, деловой и художественный. Основные признаки стилей речи. Элементарный стилистический анализ текстов.

Составление рассказа по серии сюжетных картин, картине, по опорным словам, материалам наблюдения, по предложенной теме, по плану.

Изложение текста с опорой на заранее составленный план. Изложение по коллективно составленному плану.

Сочинение творческого характера по картине, по личным наблюдениям, с привлечением сведений из практической деятельности, книг.

Деловое письмо

Адрес на открытке и конверте, поздравительная открытка, письмо. Записки: личные и деловые. Заметка в стенгазету, объявление, заявление, автобиография, анкета, доверенность, расписка и др.

Письмо с элементами творческой деятельности.

Чтение и развитие речи (Литературное чтение)

Содержание чтения (круг чтения). Произведения устного народного творчества (сказка, былина, предание, легенда). Стихотворные и прозаические произведения отечественных и зарубежных писателей XIX - XXI вв. Книги о приключениях и путешествиях. Художественные и научно-популярные рассказы и очерки. Справочная литература: словари, книги-справочники, детская энциклопедия и пр.

Примерная тематика произведений: произведения о Родине, героических подвигах во имя Родины, об отношении человека к природе, к животным, труду, друг другу; о жизни детей, их дружбе и товариществе; о нравственно-этических понятиях (добро, зло, честь, долг, совесть, жизнь, смерть, правда, ложь и т.д.)

Жанровое разнообразие: народные и авторские сказки, басни, былины, легенды, рассказы, рассказы-описания, стихотворения.

Ориентировка в литературоведческих понятиях:

- литературное произведение, фольклор, литературные жанры (сказка, былина, сказ, басня, пословица, рассказ, стихотворение), автобиография писателя.
- присказка, зачин, диалог, произведение.
- герой (персонаж), гласный и второстепенный герой, портрет героя, пейзаж.
- стихотворение, рифма, строка, строфа.
- средства выразительности (логическая пауза, темп, ритм).
- элементы книги: переплёт, обложка, форзац, титульный лист, оглавление, предисловие, послесловие.

Навык чтения: чтение вслух и про себя небольших произведений и целых глав из произведений целыми словами. Выразительное чтение произведений. Формирование умения самоконтроля и самооценки. Формирование навыков беглого чтения.

Работа с текстом. Осознание последовательности смысла событий. Выделение главной мысли текста. Определение мотивов поступков героев. Сопоставление и оценка поступков персонажей. Выявление авторской позиции и собственного отношения к событиям и персонажам. Деление текста на части и их озаглавливание, составление плана. Выборочный, краткий и подробный пересказ произведения или его части по плану.

Внеклассное чтение. Самостоятельное чтение книг, газет и журналов. Обсуждение прочитанного. Отчет о прочитанном произведении. Ведение дневников внеклассного чтения

(коллективное или с помощью учителя).

МАТЕМАТИКА

Пояснительная записка

Курс математики в старших классах является логическим продолжением изучения этого предмета в дополнительном первом (I¹) классе и I-IV классах. Распределение учебного материала, так же как и на предыдущем этапе, осуществляются концентрически, что позволяет обеспечить постепенный переход от исключительно практического изучения математики к практико-теоретическому изучению, но с обязательным учетом значимости усваиваемых знаний и умений в формировании жизненных компетенций.

В процессе обучения математике в V-IX классах решаются следующие задачи:

— Дальнейшее формирование и развитие математических знаний и умений, необходимых для решения практических задач в учебной и трудовой деятельности; используемых в повседневной жизни;

— Коррекция недостатков познавательной деятельности и повышение уровня общего развития;

— Воспитание положительных качеств и свойств личности.

Нумерация. Чтение и запись чисел от 0 до 1 000 000. Классы и разряды. Представление многозначных чисел в виде суммы разрядных слагаемых.

Сравнение и упорядочение многозначных чисел.

Единицы измерения и их соотношения. Величины (стоимость, длина, масса, емкость, время, площадь, объем) и единицы их измерения. Единицы измерения стоимости: копейка (1 к.), рубль (1 р.). Единицы измерения длины: миллиметр (1 мм), сантиметр (1 см), дециметр (1 дм), метр (1 м), километр (1 км). Единицы измерения массы: грамм (1 г), килограмм (1 кг), центнер (1 ц), тонна (1 т). Единица измерения емкости – литр (1 л). Единицы измерения времени: секунда (1 с), минута (1 мин), час (1 ч), сутки (1 сут.), неделя (1 нед.), месяц (1 мес.), год (1 год), век (1 в.). Единицы измерения площади: квадратный миллиметр (1 кв. мм), квадратный сантиметр (1 кв. см), квадратный дециметр (1 кв. дм), квадратный метр (1 кв. м), квадратный километр (1 кв. км). Единицы измерения объема: кубический миллиметр (1 куб. мм), кубический сантиметр (1 куб. см), кубический дециметр (1 куб. дм), кубический метр (1 куб. м), кубический километр (1 куб. км).

Соотношения между единицами измерения однородных величин. Сравнение и упорядочение однородных величин.

Преобразования чисел, полученных при измерении стоимости, длины, массы.

Запись чисел, полученных при измерении длины, стоимости, массы, в виде десятичной дроби и обратное преобразование.

Арифметические действия. Сложение, вычитание, умножение и деление. Названия компонентов арифметических действий, знаки действий.

Все виды устных вычислений с разрядными единицами в пределах 1 000 000; с целыми числами, полученными при счете и при измерении, в пределах 100, легкие случаи в пределах 1 000 000.

Алгоритмы письменного сложения, вычитания, умножения и деления многозначных чисел.

Нахождение неизвестного компонента сложения и вычитания.

Способы проверки правильности вычислений (алгоритм, обратное действие, оценка достоверности результата).

Сложение и вычитание чисел, полученных при измерении одной, двумя мерами, без преобразования и с преобразованием в пределах 100 000.

Умножение и деление целых чисел, полученных при счете и при измерении, на однозначное, двузначное число.

Порядок действий. Нахождение значения числового выражения, состоящего из 3-4 арифметических действий.

Использование микрокалькулятора для всех видов вычислений в пределах 1 000 000 с целыми числами и числами, полученными при измерении, с проверкой результата повторным вычислением на микрокалькуляторе.

Дроби. Доля величины (половина, треть, четверть, десятая, сотая, тысячная). Получение долей. Сравнение долей.

Образование, запись и чтение обыкновенных дробей. Числитель и знаменатель дроби. Правильные и неправильные дроби. Сравнение дробей с одинаковыми числителями, с одинаковыми знаменателями.

Смешанное число. Получение, чтение, запись, сравнение смешанных чисел.

Основное свойство обыкновенных дробей. Преобразования обыкновенных дробей (легкие случаи): замена мелких долей более крупными (сокращение), неправильных дробей целыми или смешанными числами, целых и смешанных чисел неправильными дробями. Приведение обыкновенных дробей к общему знаменателю (легкие случаи).

Сравнение дробей с разными числителями и знаменателями.

Сложение и вычитание обыкновенных дробей с одинаковыми знаменателями.

Нахождение одной или нескольких частей числа.

Десятичная дробь. Чтение, запись десятичных дробей.

Выражение десятичных дробей в более крупных (мелких), одинаковых долях.

Сравнение десятичных дробей.

Сложение и вычитание десятичных дробей (все случаи).

Умножение и деление десятичной дроби на однозначное, двузначное число. Действия сложения, вычитания, умножения и деления с числами, полученными при измерении и выраженными десятичной дробью.

Нахождение десятичной дроби от числа.

Использование микрокалькулятора для выполнения арифметических действий с десятичными дробями с проверкой результата повторным вычислением на микрокалькуляторе.

Понятие процента. Нахождение одного процента от числа. Нахождение нескольких процентов от числа.

Арифметические задачи. Простые и составные (в 3-4 арифметических действия) задачи. Задачи на нахождение неизвестного слагаемого, уменьшаемого, вычитаемого, на разностное и кратное сравнение. Задачи, содержащие отношения «больше на (в)...», «меньше на (в)...». Задачи на пропорциональное деление. Задачи, содержащие зависимость, характеризующую процессы: движения (скорость, время, пройденный путь), работы (производительность труда, время, объем всей работы), изготовления товара (расход на предмет, количество предметов, общий расход). Задачи на расчет стоимости (цена, количество, общая стоимость товара). Задачи на время (начало, конец, продолжительность события). Задачи на нахождение части целого.

Простые и составные задачи геометрического содержания, требующие вычисления периметра многоугольника, площади прямоугольника (квадрата), объема прямоугольного параллелепипеда (куба).

Планирование хода решения задачи.

Арифметические задачи, связанные с программой профильного труда.

Геометрический материал. Распознавание и изображение геометрических фигур: точка, линия (кривая, прямая), отрезок, ломаная, угол, многоугольник, треугольник, прямоугольник, квадрат, окружность, круг, параллелограмм, ромб. Использование чертежных документов для выполнения построений.

Взаимное положение на плоскости геометрических фигур (пересечение, точки пересечения) и линий (пересекаются, в том числе перпендикулярные, не пересекаются, в том числе параллельные).

Углы, виды углов, смежные углы. Градус как мера угла. Сумма смежных углов. Сумма углов треугольника.

Симметрия. Ось симметрии. Симметричные предметы, геометрические фигуры. Предметы, геометрические фигуры, симметрично расположенные относительно оси симметрии. Построение геометрических фигур, симметрично расположенных относительно оси симметрии.

Периметр. Вычисление периметра треугольника, прямоугольника, квадрата.

Площадь геометрической фигуры. Обозначение: S . Вычисление площади прямоугольника (квадрата).

Геометрические тела: куб, шар, параллелепипед, пирамида, призма, цилиндр, конус. Узнавание, называние. Элементы и свойства прямоугольного параллелепипеда (в том числе куба). Развертка и прямоугольного параллелепипеда (в том числе куба). Площадь боковой и полной поверхности прямоугольного параллелепипеда (в том числе куба).

Объем геометрического тела. Обозначение: V . Измерение и вычисление объема прямоугольного параллелепипеда (в том числе куба).

Геометрические формы в окружающем мире.

ИНФОРМАТИКА (VII-IX классы)

Пояснительная записка

В результате изучения курса информатики у учащихся с умственной отсталостью (интеллектуальными нарушениями) будут сформированы представления, знания и умения, необходимые для жизни и работы в современном высокотехнологичном обществе. Обучающиеся познакомятся с приемами работы с компьютером и другими средствами икт, необходимыми для решения учебно-познавательных, учебно-практических, житейских и профессиональных задач. Кроме того, изучение информатики будет способствовать коррекции и развитию познавательной деятельности и личностных качеств обучающихся с умственной отсталостью (интеллектуальными нарушениями) с учетом их индивидуальных возможностей.

Практика работы на компьютере: назначение основных устройств компьютера для ввода, вывода, обработки информации; включение и выключение компьютера и подключаемых к нему устройств; клавиатура, элементарное представление о правилах клавиатурного письма, пользование мышью, использование простейших средств текстового редактора. Соблюдение безопасных приемов труда при работе на компьютере; бережное отношение к техническим устройствам.

Работа с простыми информационными объектами (текст, таблица, схема, рисунок): преобразование, создание, сохранение, удаление. Ввод и редактирование небольших текстов. Вывод текста на принтер. Работа с рисунками в графическом редакторе, программах WORD И POWER POINT. Организация системы файлов и папок для хранения собственной информации в компьютере, именование файлов и папок.

Работа с цифровыми образовательными ресурсами, готовыми материалами на электронных носителях.

ПРИРОДОВЕДЕНИЕ (V-VI классы)

Пояснительная записка

Курс «Природоведение» ставит своей целью расширить кругозор и подготовить учащихся к усвоению систематических биологических и географических знаний.

Основными задачами курса «Природоведение» являются:

- формирование элементарных научных знаний о живой и неживой природе;
- демонстрация тесной взаимосвязи между живой и неживой природой;
- формирование специальных и общеучебных умений и навыков;
- воспитание бережного отношения к природе, ее ресурсам, знакомство с основными направлениями природоохранительной работы;
- воспитание социально значимых качеств личности.

В процессе изучения природоведческого материала у учащихся развивается наблюдательность, память, воображение, речь и, главное, логическое мышление, умение анализировать, обобщать, классифицировать, устанавливать причинно-следственные связи и зависи-

мости.

Первые природоведческие знания умственно отсталые обучающиеся получают в дошкольном возрасте и в младших классах. При знакомстве с окружающим миром у учеников специальной коррекционной школы формируются первоначальные знания о природе: они изучают сезонные изменения в природе, знакомятся с временами года, их признаками, наблюдают за явлениями природы, сезонными изменениями в жизни растений и животных, получают элементарные сведения об охране здоровья человека.

Курс «Природоведение» не только обобщает знания о природе, осуществляет переход от первоначальных представлений, полученных в дополнительном первом (I¹) классе I—IV классах, к систематическим знаниям по географии и естествознанию, но и одновременно служит основой для них.

Программа по природоведению состоит из шести разделов:

«Вселенная», «Наш дом — Земля», «Есть на Земле страна Россия», «Растительный мир», «Животный мир», «Человек».

При изучении раздела **«Вселенная»** учащиеся знакомятся с Солнечной системой: звездами и планетами, историей исследования космоса и современными достижениями в этой области, узнают о значении Солнца для жизни на Земле и его влиянии на сезонные изменения в природе. Учитель может познакомить школьников с названиями планет, но не должен требовать от них обязательного полного воспроизведения этих названий.

В разделе **«Наш дом — Земля»** изучаются оболочки Земли — атмосфера, литосфера и гидросфера, основные свойства воздуха, воды, полезных ископаемых и почвы, меры, принимаемые человеком для их охраны. Этот раздел программы предусматривает также знакомство с формами поверхности Земли и видами водоемов.

Раздел **«Есть на Земле страна Россия»** завершает изучение неживой природы в V классе и готовит учащихся к усвоению курса географии. Школьники знакомятся с наиболее значимыми географическими объектами, расположенными на территории нашей страны (например: Черное и Балтийское моря, Уральские и Кавказские горы, реки Волга, Енисей, и др.). Изучение этого материала имеет ознакомительный характер и не требует от учащихся географической характеристики этих объектов и их нахождения на географической карте.

При изучении этого раздела уместно опираться на знания учащихся о своем **родном крае**.

Более подробное знакомство с произрастающими растениями и обитающими животными, как в целом в России, так, в частности, и в своей местности обучающиеся познакомятся при изучении последующих разделов

При изучении **растительного и животного мира Земли** углубляются и систематизируются знания, полученные в дополнительном первом (I¹) классе I—IV классах. Приводятся простейшие классификации растений и животных. Педагогу необходимо обратить внимание учащихся на характерные признаки каждой группы растений и животных, показать взаимосвязь всех живых организмов нашей планеты и, как следствие этого, необходимость охраны растительного и животного мира. В содержании могут быть указаны представители флоры и фауны разных климатических поясов, но значительная часть времени должна быть отведена на изучение растений и животных нашей страны и своего края. При знакомстве с домашними животными, комнатными и декоративными растениями следует обязательно опираться на личный опыт учащихся, воспитывать экологическую культуру, бережное отношение к объектам природы, умение видеть её красоту.

Раздел **«Человек»** включает простейшие сведения об организме, его строении и функционировании. Основное внимание требуется уделять пропаганде здорового образа жизни, предупреждению появления вредных привычек и формированию необходимых санитарно-гигиенических навыков.

Завершают курс **обобщающие уроки**. Здесь уместно систематизировать знания о живой и неживой природе, полученные в курсе «Природоведение».

В процессе изучения природоведческого материала учащиеся должны понять логику курса: Вселенная — Солнечная система — планета Земля. Оболочки Земли: атмосфера (в связи с этим изучается воздух), литосфера (земная поверхность, полезные ископаемые, почва), гидросфера (вода, водоемы). От неживой природы зависит состояние биосферы: жизнь растений, животных и человека. Человек — часть Вселенной.

Такое построение программы поможет сформировать у обучающихся с умственной отсталостью (интеллектуальными нарушениями) целостную картину окружающего мира, показать единство материального мира, познать свою Родину как часть планеты Земля.

Одной из задач курса «Природоведение» является формирование мотивации к изучению предметов естественного цикла, для этого программой предусматриваются **экскурсии** и разнообразные **практические работы**, которые опираются на личный опыт учащихся и позволяют использовать в реальной жизни знания, полученные на уроках.

Рекомендуется проводить экскурсии по всем разделам программы. Большое количество экскурсий обусловлено как психофизическими особенностями учащихся (наблюдение изучаемых предметов и явлений в естественных условиях способствует более прочному формированию природоведческих представлений и понятий), так и содержанием учебного материала (большинство изучаемых объектов и явлений, предусмотренных программой, доступно непосредственному наблюдению учащимися).

В тех случаях, когда изучаемый материал труден для вербального восприятия, программа предлагает демонстрацию опытов (свойства воды, воздуха, почвы). Технически несложные опыты ученики могут проводить самостоятельно под руководством учителя. В программе выделены основные виды практических работ по всем разделам. Предлагаемые практические работы имеют различную степень сложности: наиболее трудные работы, необязательные для общего выполнения или выполняемые совместно с учителем, обозначаются специальным знаком*.

Программа учитывает преемственность обучения, поэтому в ней должны быть отражены межпредметные связи, на которые опираются учащиеся при изучении природоведческого материала.

Курс «Природоведение» решает задачу подготовки учеников к усвоению географического (V класс) и биологического (V и VI классы) материала, поэтому данной программой предусматривается введение в пассивный словарь понятий, слов, специальных терминов (например таких, как *корень, стебель, лист, млекопитающие, внутренние органы, равнина, глобус, карта* и др.).

Введение

Что такое природоведение. Знакомство с учебником и рабочей тетрадью. Зачем надо изучать природу. Живая и неживая природа. Предметы и явления неживой природы.

Вселенная

Солнечная система. Солнце. Небесные тела: планеты, звезды.

Исследование космоса. Спутники. Космические корабли. Первый полет в космос. Современные исследования.

Цикличность изменений в природе. Зависимость изменений в природе от Солнца. Сезонные изменения в природе.

Наш дом — Земля

Планета Земля. Форма Земли. Оболочки Земли: атмосфера, гидросфера, литосфера, биосфера.

Воздух. Воздух и его охрана. Значение воздуха для жизни на Земле.

Свойства воздуха: прозрачность, бесцветность, объем, упругость. Использование упругости воздуха. Теплопроводность воздуха. Использование этого свойства воздуха в быту. Давление. Расширение воздуха при нагревании и сжатие при охлаждении. Теплый воздух легче холодного, теплый воздух поднимается вверх, холодный опускается вниз. Движение

воздуха.

Знакомство с термометрами. Измерение температуры воздуха.

Состав воздуха: кислород, углекислый газ, азот. Кислород, его свойство поддерживать горение. Значение кислорода для дыхания растений, животных и человека. Применение кислорода в медицине. Углекислый газ и его свойство не поддерживать горение. Применение углекислого газа при тушении пожара. Движение воздуха. Ветер. Работа ветра в природе. Направление ветра. Ураган, способы защиты.

Чистый и загрязненный воздух. Примеси в воздухе (водяной пар, дым, пыль). Поддержание чистоты воздуха. Значение воздуха в природе.

Поверхность суши. Почва

Равнины, горы, холмы, овраги.

Почва — верхний слой земли. Ее образование.

Состав почвы: перегной, глина, песок, вода, минеральные соли, воздух.

Минеральная и органическая части почвы. Перегной — органическая часть почвы. Глина, песок и соли — минеральная часть почвы.

Разнообразие почв. Песчаные и глинистые почвы. Водные свойства песчаных и глинистых почв: способность впитывать воду, пропускать ее и удерживать. Сравнение песка и песчаных почв по водным свойствам. Сравнение глины и глинистых почв по водным свойствам.

Основное свойство почвы — плодородие. Обработка почвы. Значение почвы в народном хозяйстве.

Эрозия почв. Охрана почв.

Полезные ископаемые

Полезные ископаемые. Виды полезных ископаемых. Свойства. Значение. Способы добычи.

Полезные ископаемые, используемые в качестве строительных материалов. Гранит, известняки, песок, глина.

Горючие полезные ископаемые. Торф. Внешний вид и свойства торфа: цвет, пористость, хрупкость, горючесть. Образование торфа, добыча и использование. Каменный уголь. Внешний вид и свойства каменного угля: цвет, блеск, горючесть, твердость, хрупкость. Добыча и использование.

Нефть. Внешний вид и свойства нефти: цвет и запах, текучесть, горючесть. Добыча нефти. Продукты переработки нефти: бензин, керосин и другие материалы.

Природный газ. Свойства газа: запах, горючесть. Добыча и использование. Правила обращения с газом в быту.

Полезные ископаемые, используемые для получения металлов.

Черные металлы (различные виды стали и чугуна). Свойства черных металлов: цвет, блеск, твердость, упругость, пластичность, теплопроводность, ржавление. Распознавание стали и чугуна.

Цветные металлы. Отличие черных металлов от цветных. Применение цветных металлов. Алюминий. Внешний вид и свойства алюминия: цвет, твердость, пластичность, теплопроводность, устойчивость к ржавлению. Распознавание алюминия. Медь. Свойства меди: цвет, блеск, твердость, пластичность, теплопроводность. Распознавание меди. Ее применение. Охрана недр.

Местные полезные ископаемые. Добыча и использование.

Вода

Вода в природе. Роль воды в питании живых организмов. Свойства воды как жидкости: непостоянство формы, расширение при нагревании и сжатие при охлаждении, расширение при замерзании. Способность растворять некоторые твердые вещества (соль, сахар и др.). Учет и использование свойств воды. Растворимые и нерастворимые вещества. Прозрачная и мутная вода. Очистка мутной воды. Растворы. Использование растворов. Растворы в природе:

минеральная и морская вода. Питьевая вода. Три состояния воды. Температура и ее измерение. Единица измерения температуры — градус. Температура плавления льда и кипения воды. Работа воды в природе. Образование пещер, оврагов, ущелий. Наводнение (способы защиты от наводнения). Значение воды в природе. Использование воды в быту, промышленности и сельском хозяйстве.

Экономия питьевой воды.

Вода в природе: осадки, воды суши.

Воды суши. Ручьи, реки, озера, болота, пруды. моря и океаны. Свойства морской воды. Значение морей и океанов в жизни человека. Обозначение морей и океанов на карте.

Охрана воды.

Есть на Земле страна — Россия

Россия — Родина моя. Место России на земном шаре. Важнейшие географические объекты, расположенные на территории нашей страны: Черное и Балтийское моря, Уральские и Кавказские горы, озеро Байкал, реки Волга, Енисей или другие объекты в зависимости от региона. Москва - столица России. Крупные города, их достопримечательностями, население нашей страны.

Растительный мир Земли

Живая природа. Биосфера: растения, животные, человек.

Разнообразие растительного мира на нашей планете.

Среда обитания растений (растения леса, поля, сада, огорода, луга, водоемов).

Дикорастущие и культурные растения. Деревья, кустарники, травы.

Деревья.

Деревья лиственные (дикорастущие и культурные, сезонные изменения, внешний вид, места произрастания).

Деревья хвойные (сезонные изменения, внешний вид, места произрастания).

Кустарники (дикорастущие и культурные, сезонные изменения, внешний вид, места произрастания).

Травы (дикорастущие и культурные) Внешний вид, места произрастания.

Декоративные растения. Внешний вид, места произрастания.

Лекарственные растения. Внешний вид. Места произрастания. Правила сбора лекарственных растений. Использование.

Комнатные растения. Внешний вид. Уход. Значение.

Растительный мир разных районов Земли (с холодным, умеренным и жарким климатом.).

Растения, произрастающие в разных климатических условиях нашей страны.

Растения своей местности: дикорастущие и культурные.

Красная книга России и своей области (края).

Животный мир Земли

Разнообразие животного мира. Среда обитания животных. Животные суши и водоемов.

Понятие *животные*: насекомые, рыбы, земноводные, пресмыкающиеся, птицы, млекопитающие.

Насекомые. Жуки, бабочки, стрекозы. Внешний вид. Место в природе. Значение. Охрана.

Рыбы. Внешний вид. Среда обитания. Место в природе. Значение. Охрана. Рыбы, обитающие в водоемах России и своего края.

Птицы. Внешний вид. Среда обитания. Образ жизни. Значение. Охрана. Птицы своего края.

Млекопитающие. Внешний вид. Среда обитания. Образ жизни. Значение. Охрана. Млекопитающие животные своего края.

Животные рядом с человеком. Домашние животные в городе и деревне. Домашние питомцы. Уход за животными в живом уголке или дома. Собака, кошка, аквариумные рыбы,

попугаи, морская свинка, хомяк, черепаха. Правила ухода и содержания.

Животный мир разных районов Земли (с холодным, умеренным и жарким климатом). Животный мир России. Охрана животных. Заповедники. Красная книга России. Красная книга своей области (края).

Человек

Как устроен наш организм. Строение. Части тела и внутренние органы.

Как работает (функционирует) наш организм. Взаимодействие органов.

Здоровье человека (режим, закаливание, водные процедуры и т. д.).

Осанка (гигиена, костно-мышечная система).

Гигиена органов чувств. Охрана зрения. Профилактика нарушений слуха. Правила гигиены.

Здоровое (рациональное) питание. Режим. Правила питания. Меню на день. Витамины.

Дыхание. Органы дыхания. Вред курения. Правила гигиены.

Скорая помощь (оказание первой медицинской помощи). Помощь при ушибах, порезах, ссадинах. Профилактика простудных заболеваний. Обращение за медицинской помощью.

Медицинские учреждения своего города (поселка, населенного пункта). Телефоны экстренной помощи. Специализация врачей.

Обобщающие уроки

Наш город (посёлок, село, деревня).

Рельеф и водоёмы. Растения и животные своей местности. Занятия населения. Ведущие предприятия. Культурные и исторические памятники, другие местные достопримечательности. Обычаи и традиции своего края.

БИОЛОГИЯ

Пояснительная записка

Программа по биологии продолжает вводный курс «Природоведение», при изучении которого учащиеся в V и VI классах, получают элементарную естественно-научную подготовку. Преемственные связи между данными предметами обеспечивают целостность биологического курса, а его содержание будет способствовать правильному поведению обучающихся в соответствии с законами природы и общечеловеческими нравственными ценностями.

Изучение биологического материала в VII-IX классах позволяет решать задачи экологического, эстетического, патриотического, физического, трудового и полового воспитания детей и подростков.

Знакомство с разнообразием растительного и животного мира должно воспитывать у обучающихся чувство любви к природе и ответственности за ее сохранность. Учащимся важно понять, что сохранение красоты природы тесно связано с деятельностью человека и человек — часть природы, его жизнь зависит от нее, и поэтому все обязаны сохранять природу для себя и последующих поколений.

Курс «Биология» состоит из трёх разделов: «Растения», «Животные», «Человек и его здоровье».

Распределение времени на изучение тем учитель планирует самостоятельно, исходя из местных (региональных) условий.

Программа предполагает ведение наблюдений, организацию лабораторных и практических работ, демонстрацию опытов и проведение экскурсий — всё это даст возможность более целенаправленно способствовать развитию любознательности и повышению интереса к предмету, а также более эффективно осуществлять коррекцию учащихся: развивать память и наблюдательность, корректировать мышление и речь.

С разделом «Неживая природа» учащиеся знакомятся на уроках природоведения в V и VI классах и узнают, чем живая природа отличается от неживой, из чего состоят живые и неживые тела, получают новые знания об элементарных физических и химических свойствах и использовании воды, воздуха, полезных ископаемых и почвы, некоторых явлениях неживой природы.

Курс биологии, посвящённый изучению живой природы, начинается с раздела «Растения» (VII класс), в котором все растения объединены в группы не по семействам, а по месту их произрастания. Такое структурирование материала более доступно для понимания обучающимися с умственной отсталостью (интеллектуальными нарушениями). В этот раздел включены практически значимые темы, такие, как «Фитодизайн», «Заготовка овощей на зиму», «Лекарственные растения» и др.

В разделе «Животные» (8 класс) особое внимание уделено изучению животных, играющих значительную роль в жизни человека, его хозяйственной деятельности. Этот раздел дополнен темами, близкими учащимся, живущим в городской местности («Аквариумные рыбки», «Кошки» и «Собаки»: породы, уход, санитарно-гигиенические требования к их содержанию и др.).

В разделе «Человек» (IX класс) человек рассматривается как биосоциальное существо. Основные системы органов человека предлагается изучать, опираясь на сравнительный анализ жизненных функций важнейших групп растительных и животных организмов (питание и пищеварение, дыхание, перемещение веществ, выделение, размножение). Это позволит обучающимся с умственной отсталостью (интеллектуальными нарушениями) воспринимать человека как часть живой природы.

За счет некоторого сокращения анатомического и морфологического материала в программу включены темы, связанные с сохранением здоровья человека. Обучающиеся знакомятся с распространенными заболеваниями, узнают о мерах оказания доврачебной помощи. Привитию практических умений по данным вопросам (измерить давление, наложить повязку и т. п.) следует уделять больше внимания во внеурочное время.

Основные задачи изучения биологии:

— формировать элементарные научные представления о компонентах живой природы: строении и жизни растений, животных, организма человека и его здоровье;

— показать практическое применение биологических знаний: учить приемам выращивания и ухода за некоторыми (например, комнатными) растениями и домашними животными, вырабатывать умения ухода за своим организмом, использовать полученные знания для решения бытовых, медицинских и экологических проблем;

— формировать навыки правильного поведения в природе, способствовать экологическому, эстетическому, физическому, санитарно-гигиеническому, половому воспитанию подростков, помочь усвоить правила здорового образа жизни;

— развивать и корректировать познавательную деятельность, учить анализировать, сравнивать природные объекты и явления, подводить к обобщающим понятиям, понимать причинно-следственные зависимости, расширять лексический запас, развивать связную речь и другие психические функции.

ГЕОГРАФИЯ

Пояснительная записка

География — учебный предмет, синтезирующий многие компоненты общественно-научного и естественно-научного знания. Вследствие этого содержание разных разделов курса географии, насыщенное экологическими, этнографическими, социальными, экономическими аспектами, становится тем звеном, которое помогает учащимся осознать тесную взаимосвязь естественных и общественных дисциплин, природы и общества в целом. В этом проявляется образовательное, развивающее и воспитательное значение географии.

Основная цель обучения географии — сформировать у обучающихся с умственной отсталостью (интеллектуальными нарушениями) умение использовать географические знания и умения в повседневной жизни для объяснения, оценки разнообразных природных, социально-экономических и экологических процессов и явлений, адаптации к условиям окружающей среды и обеспечения безопасности жизнедеятельности, экологически сообразного поведения в окружающей среде.

Задачами изучения географии являются:

— формирование представлений о географии и ее роли в понимании природных и социально-экономических процессов и их взаимосвязей;

— формирование представлений об особенностях природы, жизни, культуры и хозяйственной деятельности людей, экологических проблемах России, разных материков и отдельных стран.

— формирование умения выделять, описывать и объяснять существенные признаки географических объектов и явлений;

— формирование умений и навыков использования географических знаний в повседневной жизни для объяснения явлений и процессов, адаптации к условиям территории проживания, соблюдения мер безопасности в случаях стихийных бедствий и техногенных катастроф

— овладение основами картографической грамотности и использование элементарных практических умений и приемов использования географической карты для получения географической информации;

— формирование умения вести наблюдения за объектами, процессами и явлениями географической среды, их изменениями в результате природных и антропогенных воздействий.

Содержание курса географии позволяет формировать широкий спектр видов учебной деятельности, таких, как умение классифицировать, наблюдать, делать выводы, объяснять, доказывать, давать определения понятиям.

В соответствии с требованиями ФГОС предметом оценки освоения обучающимися АООП должно быть достижение обучающимися предметных и личностных результатов, которые применительно к изучению географии должны быть представлены в тематическом планировании в виде конкретных учебных действий

Начальный курс физической географии

Понятие о географии как науке. Явления природы: ветер, дождь, гроза. Географические сведения о своей местности и труде населения.

Ориентирование на местности. Горизонт, линии, стороны горизонта. Компас и правила пользования им.

План и карта. Масштаб. Условные знаки плана местности. План и географическая карта. Масштаб карты. Условные цвета и знаки физической карты. Физическая карта России.

Формы поверхности земли. Рельеф местности, его основные формы. Равнины, холмы, горы. Понятие о землетрясениях и вулканах. Овраги и их образование.

Вода на земле. Река и ее части. Горные и равнинные реки. Озера, водохранилища, пруды. Болота и их осушение. Родник и его образование. Колодец. Водопровод. Океаны и моря. Ураганы и штормы. Острова и полуострова. Водоемы нашей местности. Охрана воды от загрязнения.

Земной шар. Краткие сведения о Земле, Солнце и Луне. Планеты. Земля — планета. Освоение космоса. Глобус – модель земного шара. Земная ось, экватор, полюса. Физическая карта полушарий. Океаны и материки на глобусе и карте полушарий. Первые кругосветные путешествия. Значение Солнца для жизни на Земле. Понятие о климате, его отличие от погоды. Основные типы климата. Пояса освещенности, их изображение на глобусе и карте полушарий. Природа тропического пояса. Природа умеренных и полярных поясов.

Положение России на глобусе, карте полушарий, физической карте. Границы России. Океаны и моря, омывающие берега России. Острова и полуострова России.

География России

Общая характеристика природы и хозяйства России. Географическое положение России на карте мира. Морские и сухопутные границы. Европейская и азиатская части России. Разнообразие рельефа. Острова и полуострова. Административное деление России.

Полезные ископаемые, их месторождения, пути рационального использования. Типы

климата в разных частях России. Водные ресурсы России, их использование. Экологические проблемы. Численность населения России, его размещение. Народы России.

Отрасли промышленности. Уровни развития европейской и азиатской частей России.

Природные зоны России. Зона арктических пустынь. Тундра. Лесная зона. Степи. Полупустыни и пустыни. Субтропики. Высотная поясность в горах.

География материков и океанов

Материки и океаны на глобусе и физической карте полушарий. Атлантический океан. Северный Ледовитый океан. Тихий океан. Индийский океан. Хозяйственное значение. Судоходство.

Африка, Австралия, Антарктида, Северная Америка, Южная Америка, Евразия: географическое положение и очертания берегов, острова и полуострова, рельеф, климат, реки и озера, природа материка, население и государства.

Государства Евразии

Политическая карта Евразии. Государства Евразии. Западная Европа, Южная Европа, Северная Европа, Восточная Европа. Центральная Азия. Юго-Западная Азия. Южная Азия. Восточная Азия. Юго-Восточная Азия. Россия.

Свой край. История возникновения. Положение на карте, границы. Рельеф. Полезные ископаемые и почвы нашей местности. Климат. Реки, пруды, озера, каналы нашей местности. Охрана водоемов. Растительный и животный мир нашей местности. Население нашего края. Национальные обычаи, традиции, национальная кухня. Промышленность нашей местности. Специализация сельского хозяйства. Транспорт нашего края. Архитектурно-исторические и культурные памятники нашего края.

СБО

Пояснительная записка

Учебный предмет «СБО» имеет своей **целью** практическую подготовку обучающихся с умственной отсталостью (интеллектуальными нарушениями) к самостоятельной жизни и трудовой деятельности в ближайшем и более отдаленном социуме.

Основные задачи, которые призван решать этот учебный предмет, состоят в следующем:

- расширение кругозора обучающихся в процессе ознакомления с различными сторонами повседневной жизни;
- формирование и развитие навыков самообслуживания и трудовых навыков, связанных с ведением домашнего хозяйства;
- ознакомление с основами экономики ведения домашнего хозяйства и формирование необходимых умений;
- практическое ознакомление с деятельностью различных учреждений социальной направленности; формирование умений пользоваться услугами учреждений и предприятий социальной направленности;
- усвоение морально-этических норм поведения, выработка навыков общения (в том числе с использованием деловых бумаг);
- развитие навыков здорового образа жизни; положительных качеств и свойств личности.

Личная гигиена и здоровье

Значение личной гигиены для здоровья и жизни человека.

Утренний и вечерний туалет: содержание, правила и приемы выполнения, значение. Личные (индивидуальные) вещи для совершения туалета (зубная щетка, мочалка, расческа, полотенце): правила хранения, уход. Правила содержания личных вещей.

Гигиена тела. Уход за телом. Уход за кожей рук и ногтями: значение чистоты рук; приемы обрезания ногтей на руках. Косметические средства для ухода кожей рук. Уход за кожей ног: необходимость ежедневного мытья ног; приемы обрезания ногтей на ногах.

Гигиенические требования к использованию личного белья (нижнее белье, носки, колготки).

Закаливание организма. Значение закаливания организма для поддержания здоровья человека. Способы закаливания. Воздушные и солнечные процедуры. Водные процедуры для закаливания. Способы и приемы выполнения различных видов процедур, физических упражнений. Утренняя гимнастика. Составление комплексов утренней гимнастики.

Уход за волосами. Средства для ухода за волосами: шампуни, кондиционеры, ополаскиватели. Виды шампуней в зависимости от типов волос. Средства для борьбы с перхотью и выпадением волос.

Гигиена зрения. Значение зрения в жизни и деятельности человека. Правила бережного отношения к зрению при выполнении различных видов деятельности: чтения, письма, просмотре телепередач, работы с компьютером.

Правила и приемы ухода за органами зрения. Способы сохранения зрения. Гигиенические правила письма, чтения, просмотра телепередач

Особенности соблюдения личной гигиены подростком. Правила и приемы соблюдения личной гигиены подростками (отдельно для девочек и мальчиков).

Негативное влияние на организм человека вредных веществ: табака, алкоголя, токсических и наркотических веществ. Вредные привычки и способы предотвращения их появления. Табакокурение и вред, наносимый здоровью человека. Наркотики и их разрушительное действие на организм человека.

Охрана здоровья

Виды медицинской помощи: доврачебная и врачебная.

Виды доврачебной помощи. Способы измерения температуры тела. Обработка ран, порезов и ссадин с применением специальных средств (раствора йода, бриллиантового зеленого («зеленки»). Профилактические средства для предупреждения вирусных и простудных заболеваний.

Лекарственные растения и лекарственные препараты первой необходимости в домашней аптечке. Виды, названия, способы хранения. Самолечение и его негативные последствия.

Первая помощь. Первая помощь при ушибах и травмах. Первая помощь при обморожениях, отравлениях, солнечном ударе. Меры по предупреждению несчастных случаев в быту.

Уход за больным на дому: переодевание, умывание, кормление больного.

Виды врачебной помощи на дому. Вызов врача на дом. Медицинские показания для вызова врача на дом. Вызов «скорой» или неотложной помощи. Госпитализация. Амбулаторный прием.

Документы, подтверждающие нетрудоспособность: справка и листок нетрудоспособности.

Жилище

Общее представление о доме. Типы жилых помещений в городе и сельской местности. Виды жилья: собственное и государственное. Домашний почтовый адрес. Коммунальные удобства в городе и сельской местности. Общие коммунальные удобства в многоквартирных домах (лифт, мусоропровод, домофон, почтовые ящики). *Комнатные растения.* Виды комнатных растений. Особенности ухода: полив, подкормка, температурный и световой режим. Горшки и кашпо для комнатных растений.

Домашние животные. Содержание животных (собак, кошек, птиц) в городской квартире: кормление, выгул, уход за внешним видом и здоровьем домашнего питомца. Домашние животные и птицы в сельской местности: виды домашних животных, особенности содержания и уход. Наиболее распространенные болезни некоторых животных. Ветеринарная служба.

Планировка жилища. Виды жилых комнат: гостиная, спальня, детская комната. Виды нежилых помещений: кухня, ванная комната, санузел. Назначение жилых комнат и нежилых (подсобных) помещений.

Кухня. Нагревательные приборы: виды плит в городской квартире; печь и плита в сельской местности; микроволновые печи. Правила техники безопасности пользования нагревательными приборами. Электробытовые приборы на кухне (холодильник, морозильник, мясорубка, овощерезка и др.): назначение, правила использования и ухода, техника безопасности.

Кухонная утварь. Правила гигиены и хранения. Деревянный инвентарь. Уход за деревянными изделиями. Кухонная посуда: виды, функциональное назначение, правила ухода. Предметы для сервировки стола: назначение, уход. Посуда для сыпучих продуктов и уход за ней.

Кухонное белье: полотенца, скатерти, салфетки. Материал, из которого изготовлено кухонное белье (льняной, хлопчатобумажный, смесовая ткань). Правила ухода и хранения.

Кухонная мебель: названия, назначение.

Санузел и ванная комната. Оборудование ванной комнаты и санузла, его назначение. Правила безопасного поведения в ванной комнате.

Электробытовые приборы в ванной комнате: стиральные машины, фены для сушки волос. Правила пользования стиральными машинами; стиральные средства для машин (порошки, отбеливатели, кондиционеры), условные обозначения на упаковках. Правила пользования стиральными машинами. Техника безопасности. Ручная стирка белья: замачивание, кипячение, полоскание. Стиральные средства для ручной стирки. Техника безопасности при использовании моющих средств. Магазины по продаже электробытовой техники (стиральных машин).

Мебель в жилых помещениях. Виды мебели в жилых помещениях и их назначение (мягкая, корпусная). Уход за мебелью: средства и правила ухода за различными видами мебели. Магазины по продаже различных видов мебели.

Убранство жилых комнат: зеркала, картины, фотографии; ковры, паласы; светильники. Правила ухода за убранством жилых комнат.

Уход за жилищем. Гигиенические требования к жилому помещению и меры по их обеспечению. Виды уборки жилища (сухая, влажная), инвентарь, моющие средства, электробытовые приборы для уборки помещений. Правила техники безопасности использования чистящих и моющих средств. Уборка санузла и ванной комнаты. Правила техники безопасности использования бытовых электроприборов по уборке жилого помещения. Уход за различными видами напольных покрытий. Ежедневная уборка. Сезонная уборка жилых помещений. Подготовка квартиры и дома к зиме и лету.

Насекомые и грызуны в доме: виды; вред, приносимый грызунами и насекомыми. Профилактика появления грызунов и насекомых в доме. Виды химических средств для борьбы с грызунами и насекомыми. Правила использования ядохимикатов и аэрозолей для профилактики и борьбы с грызунами и насекомыми. Предупреждение отравлений ядохимикатами.

Городские службы по борьбе с грызунами и насекомыми.

Одежда и обувь

Одежда. Виды одежды в зависимости от пола и возраста, назначения (деловая, праздничная, спортивная и т.д.), способа ношения (верхняя, нижняя), сезона (летняя, зимняя, демисезонная), вида тканей. Особенности разных видов одежды. Головные уборы: виды и назначение. Роль одежды и головных уборов для сохранения здоровья человека. Магазины по продаже различных видов одежды.

Значение опрятного вида человека.

Уход за одеждой. Хранение одежды: места для хранения разных видов одежды; правила хранения. Предупреждение появления вредителей на одежде (моли). Правила и

приемы повседневного ухода за одеждой: стирка, глажение, чистка, починка. Ручная и машинная стирка изделий. Чтение условных обозначений на этикетках по стирке белья. Правила сушки белья из различных тканей. Чтение условных обозначений на этикетках. Электробытовые приборы для глажения: виды утюгов, правила использования. Глажение изделий из различных видов тканей. Правила и приемы глажения белья, брюк, спортивной одежды. Правила и приемы глажения блузок и рубашек. Правила пришивания пуговиц, крючков, петель; зашивание распоровшегося шва. Продление срока службы одежды: штопка, наложение заплат. Выведение пятен в домашних условиях. Виды пятновыводителей. Правила выведения мелких пятен в домашних условиях. Санитарно-гигиенические требования и правила техники безопасности при пользовании средствами для выведения пятен.

Предприятия бытового обслуживания. Прачечная. Виды услуг. Правила пользования прачечной. Прейскурант. Химчистка. Услуги химчистки. Правила приема изделий и выдачи изделий. Стоимость услуг в зависимости от вида одежды.

Выбор и покупка одежды. Выбор одежды при покупке в соответствии с назначением и необходимыми размерами. Подбор одежды в соответствии с индивидуальными особенностями.

Магазины по продаже одежды. Специализированные магазины по продаже одежды. Правила возврата или обмена купленного товара (одежды). Хранение чека. Гарантийные средства носки.

Обувь. Виды обуви: в зависимости от времени года; назначения (спортивная, домашняя, выходная и т.д.); вида материалов (кожаная, резиновая, текстильная и т.д.).

Магазины по продаже различных видов обуви. Порядок приобретения обуви в магазине: выбор, примерка, оплата. Гарантийный срок службы обуви; хранение чека или его копии.

Уход за обувью. Хранение обуви: способы и правила. Чистка обуви. Использование кремов для чистки обуви. Виды кремов для чистки обуви; их назначение. Сушка обуви. Правила ухода за обувью из различных материалов.

Предприятия бытового обслуживания. Ремонт обуви. Виды услуг. Прейскурант. Правила подготовки обуви для сдачи в ремонт. Правила приема и выдачи обуви.

Обувь и здоровье человека. Значение правильного выбора обуви для здоровья человека.

Питание

Организация питания семьи. Значение питания в жизни и деятельности людей. Влияние правильного питания на здоровье человека. Режим питания. Разнообразие продуктов, составляющих рацион питания.

Приготовление пищи. Место для приготовления пищи и его оборудование. Гигиена приготовления пищи.

Виды продуктов питания. Молоко и молочные продукты: виды, правила хранения. Значение кипячения молока. Виды блюд, приготовляемых на основе молока (каши, молочный суп).

Хлеб и хлебобулочные изделия. Виды хлебной продукции. Правила хранения хлебобулочных изделий. Вторичное использование черствого хлеба. Приготовление простых и сложных бутербродов и канапе.

Мясо и мясопродукты; первичная обработка, правила хранения. Глубокая заморозка мяса. Размораживание мяса с помощью микроволновой печи.

Яйца, жиры. Виды жиров растительного и животного происхождения. Виды растительного масла (подсолнечное, оливковое, рапсовое). Правила хранения. Места для хранения жиров и яиц.

Овощи, плоды, ягоды и грибы. Правила хранения. Первичная обработка: мытье, чистка, резка. Свежие и замороженные продукты.

Мука и крупы. Виды муки (пшеничная, ржаная, гречневая и др.); сорта муки (крупчатка, высший, первый и второй сорт). Правила хранения муки и круп. Виды круп. Вредители круп и муки. Просеивание муки.

Соль, сахар, пряности и приправы. Соль и ее значение для питания. Использование соли при приготовлении блюд. Сахар: его польза и вред. Виды пряностей и приправ. Хранение приправ и пряностей.

Чай и кофе. Виды чая. Способы заварки чая. Виды кофе. Польза и негативные последствия чрезмерного употребления чая и кофе.

Магазины по продаже продуктов питания. Основные отделы в продуктовых магазинах. Универсамы и супермаркеты (магазины в сельской местности). Специализированные магазины. Виды товаров: фасованные, на вес и в разлив. Порядок приобретения товаров в продовольственном магазине (с помощью продавца и самообслуживание). Срок годности продуктов питания (условные обозначения на этикетках). Стоимость продуктов питания. Расчет стоимости товаров на вес и разлив.

Рынки. Виды продовольственных рынков: крытые и закрытые, постоянно действующие и сезонные. Основное отличие рынка от магазина.

Прием пищи. Первые, вторые и третьи блюда: виды, значение.

Завтрак. Блюда для завтрака; горячий и холодный завтраки. Бутерброды. Каши. Блюда из яиц (яйца отварные; яичница-глазунья). Напитки для завтрака. Составление меню для завтрака. Отбор необходимых продуктов для приготовления завтрака. Приготовление некоторых блюд для завтрака. Стоимость и расчет продуктов для завтрака. Посуда для завтрака. Сервировка стола.

Обед. Питательная ценность овощей, мяса, рыбы, фруктов. Овощные салаты: виды, способы приготовления. Супы (виды, способы приготовления). Мясные блюда (виды, способы приготовления). Рыбные блюда (виды, способы приготовления). Гарниры: овощные, из круп, макаронных изделий. Фруктовые напитки: соки, нектары. Составление меню для обеда. Отбор необходимых продуктов для приготовления обеда. Стоимость и расчет продуктов для обеда. Посуда для обедов. Праздничный обед. Сервирование стола для обеда. Правила этикета за столом.

Ужин. Блюда для ужина; холодный и горячий ужин. Составление меню для холодного ужина. Отбор продуктов для холодного ужина. Приготовление несложных салатов и холодных закусок. Стоимость и расчет продуктов для холодного ужина. Составление меню для горячего ужина. Отбор продуктов для горячего ужина. Стоимость и расчет продуктов для горячего ужина.

Изделия из теста. Виды теста: дрожжевое, слоеное, песочное. Виды изделий из теста: пирожки, булочки, печенье и др. приготовление изделий из теста. Составление и запись рецептов. Приготовление изделий из замороженного теста. Приготовление

Домашние заготовки. Виды домашних заготовок: варка, сушка, соленье, маринование. Глубокая заморозка овощей и фруктов. Меры предосторожности при употреблении консервированных продуктов. Правила первой помощи при отравлении. Варенье из ягод и фруктов.

Транспорт

Городской транспорт. Виды городского транспорта. Оплата проезда на всех видах городского транспорта. Правила поведения в городском транспорте.

Проезд из дома в школу. Выбор рационального маршрута проезда из дома в разные точки населенного пункта. Расчет стоимости проезда.

Пригородный транспорт. Виды: автобусы пригородного сообщения, электрички. Стоимость проезда. Расписание.

Междугородний железнодорожный транспорт. Вокзалы: назначение, основные службы. Платформа, перрон, путь. Меры предосторожности по предотвращению чрезвычайных ситуаций на вокзале. Расписание поездов. Виды пассажирских вагонов.

Междугородний автотранспорт. Автовокзал, его назначение. Основные автобусные маршруты. Расписание, порядок приобретения билетов, стоимость проезда.

Водный транспорт. Значение водного транспорта. Пристань. Порт.

Авиационный транспорт. Аэропорты, аэровокзалы.

Средства связи

Основные средства связи: почта, телефон, телевидение, радио, компьютер. Назначение, особенности использования.

Почта. Работа почтового отделения связи «Почта России». Виды почтовых отправлений: письмо, бандероль, посылка.

Письма. Деловые письма: заказное, с уведомлением. Личные письма. Порядок отправления писем различного вида. Стоимость пересылки.

Бандероли. Виды бандеролей: простая, заказная, ценная, с уведомлением. Порядок отправления. Упаковка. Стоимость пересылки.

Посылки. Виды упаковок. Правила и стоимость отправления.

Телефонная связь. Виды телефонной связи: проводная (фиксированная), беспроводная (сотовая). Влияние на здоровье излучений мобильного телефона. Культура разговора по телефону. Номера телефонов экстренной службы. Правила оплаты различных видов телефонной связи. Сотовые компании, тарифы.

Интернет-связь. Электронная почта. Видео-связь (скайп). Особенности, значение в современной жизни.

Денежные переводы. Виды денежных переводов. Стоимость отправления.

Предприятия, организации, учреждения

Образовательные учреждения. Дошкольные образовательные учреждения. Учреждения дополнительного образования: виды, особенности работы, основные направления работы. Посещение образовательных организаций дополнительного образования.

Местные и промышленные и сельскохозяйственные предприятия. Названия предприятия, вид деятельности, основные виды выпускаемой продукции, профессии рабочих и служащих.

Исполнительные органы государственной власти (города, района). Муниципальные власти. Структура, назначение.

Семья

Родственные отношения в семье. Состав семьи. Фамилии, имена, отчества ближайших родственников; возраст; дни рождения. Место работы членов семьи, должности, профессии. Взаимоотношения между родственниками. Распределение обязанностей в семье. Помощь старших младшим: домашние обязанности.

Семейный досуг. Виды досуга: чтение книг, просмотр телепередач, прогулки и др. правильная, рациональная организация досуга. Любимые и нелюбимые занятия в свободное время.

Досуг как источник получения новых знаний: экскурсии, прогулки, посещения музеев, театров и т. д.

Досуг как средство укрепления здоровья: туристические походы; посещение спортивных секций и др.

Досуг как развитие постоянного интереса к какому либо виду деятельности (хобби): коллекционирование чего-либо, фотография и т. д.

Отдых. Отдых и его разновидности. Необходимость разумной смены работы и отдыха. Отдых и бездеятельность. Летний отдых. Виды проведения летнего отдыха, его планирование. Бюджет отдыха. Подготовка к летнему отдыху: выбор места отдыха, определение маршрута, сбор необходимых вещей.

Экономика домашнего хозяйства. Бюджет семьи. Виды и источники дохода. Определение суммы доходов семьи на месяц. Основные статьи расходов. Планирование расходов на месяц по отдельным статьям. Планирование дорогостоящих покупок.

ИСТОРИЯ

Пояснительная записка

В основу изучения предмета «История» положен принцип цивилизационного анализа исторических фактов, позволяющий на конкретных примерах познакомить обучающихся с историей развития человека и человеческой цивилизации. Такой подход позволяет создать условия для формирования нравственного сознания, усвоения и накопления обучающимися социального опыта, коррекции и развития высших психических функций.

Цель изучения предмета «Мир истории» заключается в подготовке обучающихся к усвоению курса «История Отечества» в VII–XI классах. Для достижения поставленной цели необходимо решить следующие **задачи**:

- формирование первоначальных представлений об особенностях жизни, быта, труда человека на различных исторических этапах его развития;
- формирование первоначальных исторических представлений о «историческом времени» и «историческом пространстве»;
- формирование исторических понятий: «век», «эпоха», «община» и некоторых других;
- формирование умения работать с «лентой времени»;
- формирование умения анализировать и сопоставлять исторические факты; делать простейшие выводы и обобщения;
- воспитание интереса к изучению истории.

ИСТОРИЯ ОТЕЧЕСТВА

Пояснительная записка

Предмет «История Отечества» играет важную роль в процессе развития и воспитания личности обучающихся с умственной отсталостью (интеллектуальными нарушениями), формирования гражданской позиции учащихся, воспитания их в духе патриотизма и уважения к своей Родине, ее историческому прошлому.

Основные цели изучения данного предмета — формирование нравственного сознания развивающейся личности обучающихся с умственной отсталостью (интеллектуальными нарушениями), способных к определению своих ценностных приоритетов на основе осмысления исторического опыта своей страны; развитие умения применять исторические знания в учебной и социальной деятельности; развитие нарушенных при умственной отсталости высших психических функций. Достижение этих целей будет способствовать социализации учащихся с интеллектуальным недоразвитием.

Основные задачи изучения предмета:

- овладение учащимися знаниями о выдающихся событиях и деятелях отечественной истории;
- формирование у учащихся представлений о жизни, быте, труде людей в разные исторические эпохи;
- формирование представлений о развитии российской культуры, ее выдающихся достижениях, памятниках;
- формирование представлений о постоянном развитии общества, связи прошлого и настоящего;
- усвоение учащимися терминов и понятий, знание которых необходимо для понимания хода развития истории;
- формирование интереса к истории как части общечеловеческой культуры, средству познания мира и самопознания.
- формирование у школьников умений применять исторические знания для осмысления сущности современных общественных явлений, в общении с другими людьми в современном поликультурном, полиэтничном и многоконфессиональном обществе;
- воспитание учащихся в духе патриотизма, уважения к своему Отечеству;
- воспитание гражданственности и толерантности;
- коррекция и развитие познавательных психических процессов.

Введение в историю

Что такое история. Что изучает история Отечества. Вещественные, устные и письменные памятники истории. Наша Родина — Россия. Наша страна на карте. Государственные символы России. Глава нашей страны. История края — часть истории России. Как изучается родословная людей. Моя родословная. Счет лет в истории. «Лента времени».

История нашей страны древнейшего периода

Древнейшие поселения на территории Восточно-Европейской равнины. Восточные славяне — предки русских, украинцев и белорусов. Родоплеменные отношения восточных славян. Славянская семья и славянский поселок. Основные занятия, быт, обычаи и верования восточных славян. Взаимоотношения с соседними народами и государствами. Объединение восточных славян под властью Рюрика.

Русь в IX — I половине XII века

Образование государства восточных славян — Древней Руси. Формирование княжеской власти. Первые русские князья, их внутренняя и внешняя политика. Крещение Руси при князе Владимире: причины и значение.

Социально-экономический и политический строй Древней Руси. Земельные отношения. Жизнь и быт людей. Древнерусские города, развитие ремесел и торговли. Политика Ярослава Мудрого и Владимира Мономаха.

Древнерусская культура.

Распад Руси. Борьба с иноземными завоевателями (XII - XIII века)

Причины распада единого государства Древняя Русь. Образование земель — самостоятельных государств, особенности их социально-политического и культурного развития. Киевское княжество. Владимиро-Суздальское княжество. Господин Великий Новгород. Культура Руси в XII-XIII веках.

Русь между Востоком и Западом. Монгольские кочевые племена. Сражение на Калке. Нашествие монголов на Русь. Походы войск Чингисхана и хана Батыя. Героическая оборона русских городов. Значение противостояния Руси монгольскому завоеванию. Русь и Золотая Орда. Борьба населения русских земель против ордынского владычества.

Отношения Новгорода с западными соседями. Борьба с рыцарями-крестоносцами. Князь Александр Ярославич. Невская битва. Ледовое побоище.

Начало объединения русских земель (XIV — XV века)

Возвышение Москвы при князе Данииле Александровиче. Московский князь Иван Калита и его политика. Расширение территории Московского княжества. Превращение Москвы в духовный центр русской земли. Князь Дмитрий Донской и Сергей Радонежский. Куликовская битва, ее значение.

Объединение земель Северо-Восточной Руси вокруг Москвы. Князь Иван III. Освобождение от иноземного господства. Образование единого Русского государства и его значение. Становление самодержавия. Система государственного управления. Культура и быт Руси в XIV — XV вв.

Россия в XVI — XVII веках

Расширение государства Российского при Василии III. Русская православная церковь в Российском государстве. Первый русский царь Иван IV Грозный. Система государственного управления при Иване Грозном. Опричнина: причины, сущность, последствия. Внешняя политика Московского государства в XVI веке. Присоединение Поволжья, покорение Сибири. Строительство сибирских городов. Быт простых и знатных людей.

Москва — столица Российского государства. Московский Кремль при Иване Грозном. Развитие просвещения, книгопечатания, зодчества, живописи. Быт, нравы, обычаи.

Россия на рубеже XVI-XVII веков. Царствование Бориса Годунова. Смутное время. Самозванцы. Восстание под предводительством И. Болотникова. Освободительная борьба против интервентов. Ополчение К. Минина и Д. Пожарского. Подвиг И. Сусанина. Освобождение Москвы. Начало царствования династии Романовых.

Правление первых Романовых. Конец Смутного времени. Открытие новых земель. Русские первопроходцы. Крепостные крестьяне. Крестьянское восстание под предводительством С. Разина. Власть и церковь. Церковный раскол. Внешняя политика России в XVII веке. Культура и быт России в XVII веке.

Россия в XVIII веке

Начало царствования Петра I. Азовские походы. «Великое посольство» Петра I. Создание российского флота и борьба за выход к Балтийскому и Черному морям. Начало Северной войны. Строительство Петербурга. Создание регулярной армии. Полтавская битва: разгром шведов. Победы русского флота. Окончание Северной войны. Петр I — первый российский император. Личность Петра I Великого. Реформы государственного управления, губернская реформа. Оппозиция реформам Петра I, дело царевича Алексея. Экономические преобразования в стране. Нововведения в культуре. Развитие науки и техники. Итоги и цена петровских преобразований.

Дворцовые перевороты: внутренняя и внешняя политика преемников Петра I. Российская Академия наук и деятельность М. В. Ломоносова. И. И. Шувалов — покровитель просвещения, наук и искусства. Основание первого Российского университета и Академии художеств.

Правление Екатерины II — просвещенный абсолютизм. Укрепление императорской власти. Развитие промышленности, торговли, рост городов. «Золотой век дворянства». Положение крепостных крестьян, усиление крепостничества. Восстание под предводительством Е. Пугачева и его значение. Русско-турецкие войны второй половины XVIII века, их итоги. Присоединение Крыма и освоение Новороссии. А. В. Суворов, Ф. Ф. Ушаков. Культура и быт России во второй половине XVIII века. Русские изобретатели и умельцы, развитие исторической науки, литературы, искусства.

Правление Павла I.

Россия в первой половине XIX века

Россия в начале XIX века. Приход к власти Александра I. Внутренняя и внешняя политика России. Отечественная война 1812 г. Основные этапы и сражения войны. Бородинская битва. Герои войны (М. И. Кутузов, М. Б. Барклай-де-Толли, П. И. Багратион, Н. Н. Раевский, Д. В. Давыдов и др.). Причины победы России в Отечественной войне. Народная память о войне 1812 г.

Правление Александра I. Движение декабристов: создание тайных обществ в России, их участники. Вступление на престол Николая I. Восстание декабристов на Сенатской площади в Санкт-Петербурге. Суд над декабристами. Значение движения декабристов.

Правление Николая I. Преобразование и укрепление государственного аппарата. Введение военных порядков во все сферы жизни общества. Внешняя политика России. Крымская война 1853-1856 гг. Итоги и последствия войны.

«Золотой век» русской культуры первой половины XIX века. Развитие науки, техники, живописи, архитектуры, литературы, музыки. Выдающиеся деятели культуры (А. С. Пушкин, М. Ю. Лермонтов, Н. В. Гоголь, М. И. Глинка, В. А. Тропинин, К. И. Росси и др.).

Россия во второй половине XIX – начале XX века

Правление Александра II. Отмена крепостного права, его значение. Жизнь крестьян после отмены крепостного права. Социально-экономическое развитие России. Реформы, связанные с преобразованием жизни в стране (городская, судебная, военные реформы, открытие начальных народных училищ). Убийство Александра II.

Приход к власти Александра III. Развитие российской промышленности, формирование русской буржуазии. Положение и жизнь рабочих. Появление революционных кружков. Жизнь и быт русских купцов, городского и сельского населения. Наука и культура во второй половине XIX века. Великие имена: И. С. Тургенев, Ф. М. Достоевский, Л. Н. Толстой, В. И. Суриков, П. И. Чайковский, А. С. Попов, А. Ф. Можайский и др.

Начало правления Николая II. Промышленное развитие страны. Положение основных

групп населения. Стачки и забастовки рабочих. Русско-японская война 1904-1905 гг.: основные сражения. Причины поражения России в войне. Воздействие войны на общественную и политическую жизнь страны.

Первая русская революция 1905-1907 гг. Кровавое воскресенье 9 января 1905 г. — начало революции, основные ее события. «Манифест 17 октября 1905 года». Поражение революции, ее значение. Реформы П. А. Столыпина и их итоги.

«Серебряный век» русской культуры. Выдающиеся деятели культуры: А. М. Горький, В. А. Серов, Ф. И. Шаляпин, Анна Павлова и др. Появление первых кинофильмов в России.

Россия в Первой мировой войне. Героизм и самоотверженность русских солдат. Победы и поражения русской армии в ходе военных действий. Брусиловский прорыв. Подвиг летчика П. Н. Нестерова. Экономическое положение в стране. Отношение к войне в обществе.

Россия в 1917-1921 годах

Революционные события 1917 года. Февральская революция и отречение царя от престола. Временное правительство. А. Ф. Керенский. Создание Петроградского Совета рабочих депутатов. Двоевластие. Обстановка в стране в период двоевластия. Октябрь 1917 года в Петрограде. II Всероссийский съезд Советов. Образование Совета Народных Комиссаров (СНК) во главе с В. И. Лениным. Принятие первых декретов «О мире» и «О земле». Установление советской власти в стране и образование нового государства — Российской Советской Федеративной Социалистической Республики (РСФСР). Принятие первой Советской Конституции — Основного Закона РСФСР. Судьба семьи Николая II.

Гражданская война в России: предпосылки, участники, основные этапы вооруженной борьбы. Борьба между «красными» и «белыми». Положение населения в годы войны. Интервенция. Окончание и итоги Гражданской войны. Экономическая политика советской власти во время Гражданской войны: «военный коммунизм». Экономический и политический кризис в конце 1920 — начале 1921 г. Массовые выступления против политики власти (крестьянские восстания, восстание в Кронштадте). Переход к новой экономической политике, положительные и отрицательные результаты нэпа.

СССР в 20-е – 30-е годы XX века

Образование СССР. Первая Конституция (Основной Закон) СССР 1924 года. Система государственного управления СССР. Смерть первого главы Советского государства — В. И. Ленина. Сосредоточение всей полноты партийной и государственной власти в руках И. В. Сталина. Культ личности Сталина. Массовые репрессии. ГУЛаг. Последствия репрессий.

Индустриализация страны, первые пятилетние планы. Стройки первых пятилеток (Днепрогэс, Магнитка, Турксиб, Комсомольск-на-Амуре и др.). Роль рабочего класса в индустриализации. Стахановское движение. Ударничество.

Коллективизация сельского хозяйства: ее насильственное осуществление, экономические и социальные последствия. Создание колхозов. Раскулачивание. Гибель крепких крестьянских хозяйств. Голод на селе.

Новая Конституция СССР 1936 года. Ее значение. Изменения в системе государственного управления СССР. Образование новых республик и включение их в состав СССР. Политическая жизнь страны в 30-е годы. Основные направления внешней политики Советского государства в 1920-1930-е годы. Укрепление позиций страны на международной арене.

Культура и духовная жизнь в стране в 1920-е – 1930-е гг. «Культурная революция»: задачи и направления. Ликвидация неграмотности, создание системы народного образования. Развитие советской науки, выдающиеся научные открытия (И. П. Павлов, К. А. Тимирязев, К. Э. Циолковский и др.) Идеологический контроль над духовной жизнью общества. Русская эмиграция. Политика власти в отношении религии и церкви. Жизнь и быт советских людей в 20-е – 30-е годы.

СССР во Второй мировой и Великой Отечественной войне

1941-1945 годов

СССР накануне Второй мировой войны. Мероприятия по укреплению обороноспособности страны. Первое военное столкновение между японскими и советскими войсками в 1938 г. Советско-германский договор о ненападении. Советско-финляндская война 1939-1940 годов, ее итоги. Начало Второй мировой войны, нападение Германии на Польшу и наступление на Запад, подготовка к нападению на СССР.

Нападение Германии на Советский Союз. Начало Великой Отечественной войны. Героическая оборона Брестской крепости. Первые неудачи Красной армии, героическая защита городов на пути отступления советских войск. Битва за Москву, ее историческое значение. Маршал Г. К. Жуков. Герои-панфиловцы.

Героизм тружеников тыла. «Все для фронта! Все для победы!». Создание новых вооружений советскими военными конструкторами. Блокада Ленинграда и мужество ленинградцев. Города-герои.

Сталинградская битва. Начало коренного перелома в ходе Великой Отечественной войны. Зверства фашистов на оккупированной территории, и в концентрационных лагерях. Подвиг генерала Д. М. Карбышева. Борьба советских людей на оккупированной территории. Партизанское движение. Герои-подпольщики и партизаны. Битва на Курской дуге. Мужество и героизм советских солдат. Отступление немецких войск по всем фронтам. Наука и культура в годы войны.

Создание антигитлеровской коалиции. Открытие второго фронта в Европе в конце войны. Изгнание захватчиков с советской земли, освобождение народов Европы. Битва за Берлин. Капитуляция Германии. Решающий вклад СССР в разгром гитлеровской Германии. Завершение Великой Отечественной войны. День Победы — 9 мая 1945 года.

Вступление СССР в войну с Японией. Военные действия США против Японии в 1945 г. Атомная бомбардировка Хиросимы и Нагасаки. Капитуляция Японии. Окончание Второй мировой войны. Нюрнбергский процесс. Героические и трагические уроки войны. Причины победы советского народа. Советские полководцы (Г. К. Жуков, К. К. Рокоссовский, А. М. Василевский, И. С. Конев и др.), герои войны. Великая Отечественная война 1941-1945 гг. в памяти народа, произведениях искусства.

Советский Союз в 1945 – 1991 годах

Возрождение Советской страны после войны. Трудности послевоенной жизни. Восстановление разрушенных городов. Возрождение и развитие промышленности. Положение в сельском хозяйстве. Жизнь и быт людей в послевоенное время, судьбы солдат, вернувшихся с фронта. Новая волна репрессий. Голод 1946-1947 гг. Внешняя политика СССР в послевоенные годы. Укрепление статуса СССР как великой мировой державы. Формирование двух военно-политических блоков. Начало «холодной войны». Политика укрепления социалистического лагеря.

Смерть И. В. Сталина. Борьба за власть. Приход к власти Н. С. Хрущева. Осуждение культа личности, начало реабилитации репрессированных. Реформы Н. С. Хрущева. Освоение целины. Жилищное строительство. Жизнь советских людей в годы правления Н. С. Хрущева. Выработка новых подходов к внешней политике. Достижения в науке и технике в 50-60-е годы. Исследование атомной энергии. Выдающиеся ученые И. В. Курчатов, М. В. Келдыш, А. Д. Сахаров и др. Освоение космоса и полет первого человека. Ю. А. Гагарин. Первая женщина космонавт В. В. Терешкова. Хрущевская «оттепель». Противоречия внутривнутриполитического курса Н. С. Хрущева, его отставка.

Экономическая и социальная политика Л.И. Брежнева. Экономический спад. Конституция СССР 1977 г. Внешняя политика Советского Союза в 70-е годы. Война в Афганистане. XXII летние Олимпийские игры в Москве. Ухудшение материального положения населения и морального климата в стране. Советская культура, жизнь и быт советских людей в 70-е — начале 80-х годов XX века.

Смерть Л. И. Брежнева. Приход к власти М. С. Горбачева. Реформы Горбачева в

политической, социальной и экономической сферах. Вывод войск из Афганистана. Избрание первого президента СССР — М.С. Горбачева. Нарастание экономического кризиса и обострение международных отношений в стране. Образование новых политических партий и движений. Августовские события 1991 г. Распад СССР. Принятие Декларации о государственном суверенитете РСФСР. Первый президент России Б. Н. Ельцин. Образование СНГ. Причины и последствия кризиса советской системы и распада СССР.

Россия (Российская Федерация) в 1991 – 2015 годах

Вступление России в новый этап истории. Формирование суверенной российской государственности. Политический кризис осени 1993 г. Принятие Конституции России (1993 г.). Символы государственной власти Российской Федерации. Экономические реформы 1990-х гг., их результаты. Жизнь и быт людей в новых экономических и политических условиях. Основные направления национальной политики: успехи и просчеты. Нарастание противоречий между центром и регионами. Военно-политический кризис в Чеченской Республике. Внешняя политика России в 1990-е гг. Отношения со странами СНГ и Балтии. Восточное направление внешней политики. Русское зарубежье.

Отставка Б. Н. Ельцина; президентские выборы в 2000 году. Второй президент России — В.В. Путин. Его деятельность: курс на продолжение реформ, стабилизацию положения в стране, сохранение целостности России, укрепление государственности, обеспечение согласия и единства общества. Новые государственные символы России. Развитие экономики и социальной сферы. Политические лидеры и общественные деятели современной России. Культура и духовная жизнь общества в начале XXI века. Русская православная церковь в новой России.

Президентские выборы 2008 г. Президент России — Д. А. Медведев. Общественно-политическое и экономическое развитие страны, культурная жизнь на современном этапе. Разработка новой внешнеполитической стратегии в начале XXI века. Укрепление международного престижа России.

Президентские выборы 2012 г. Президент России — В.В. Путин. Сегодняшний день России. Проведение зимних Олимпийских игр в Сочи в 2014 г. Воссоединение Крыма с Россией. Празднование 70-летия Победы в Великой Отечественной войне.

ФИЗИЧЕСКАЯ КУЛЬТУРА

Пояснительная записка

Основная цель изучения физической культуры заключается во всестороннем развитии личности обучающихся с умственной отсталостью (интеллектуальными нарушениями) в процессе приобщения их к физической культуре, повышении уровня их психофизического развития, расширении индивидуальных двигательных возможностей, комплексной коррекции нарушений развития, социальной адаптации.

Задачи, реализуемые в ходе уроков физической культуры:

- воспитание интереса к физической культуре и спорту;
- овладение основами доступных видов спорта (легкой атлетикой, гимнастикой, лыжной подготовкой и др.) в соответствии с возрастными и психофизическими особенностями обучающихся;
- коррекция недостатков познавательной сферы и психомоторного развития; развитие и совершенствование волевой сферы; формирование социально приемлемых форм поведения, предупреждение проявлений деструктивного поведения (крик, агрессия, самоагрессия, стереотипии и др.) в процессе уроков и во внеучебной деятельности;
- воспитание нравственных качеств и свойств личности; содействие военно-патриотической подготовке.

Содержание программы отражено в следующих разделах: «Гимнастика», «Легкая атлетика», «Лыжная и конькобежная подготовки», «Подвижные игры», «Спортивные игры». В каждом из разделов выделено два взаимосвязанных подраздела: «Теоретические сведения» и «Практический материал». Кроме этого, с учетом возраста и психофизических возможностей

обучающихся им также предлагаются для усвоения некоторые теоретические сведения из области физической культуры, которые имеют самостоятельное значение.

В разделе «Гимнастика» (подраздел «Практический материал») кроме построений и перестроений представлены два основных вида физических упражнений: с предметами и без предметов, содержание которых по сравнению с младшими классами в основном остается без изменений, но при этом возрастает их сложность и увеличивается дозировка. К упражнениям с предметами добавляется опорный прыжок; упражнения со скакалками; гантелями и штангой; на преодоление сопротивления; упражнения для корпуса и ног; элементы акробатики.

В раздел «Легкая атлетика» включены традиционные виды: ходьба, бег, прыжки, метание, которые способствуют развитию физических качеств обучающихся (силы, ловкости, быстроты и т. д.).

Освоение раздела «Лыжная и конькобежная подготовка» направлена на дальнейшее совершенствование навыков владения лыжами и коньками, которые способствуют коррекции психомоторной сферы обучающихся. В тех регионах, где климатические условия не позволяют систематически заниматься лыжной и конькобежной подготовками, следует заменить их занятиями гимнастикой, легкой атлетикой, играми. Но в этом случае следует проводить уроки физкультуры не только в условиях спортивного зала, но и на свежем воздухе.

Особое место в системе уроков по физической культуре занимают разделы «Подвижные игры» и «Спортивные игры», которые не только способствуют укреплению здоровья обучающихся и развитию у них необходимых физических качеств, но и формируют навыки коллективного взаимодействия. Начиная с V-го класса, обучающиеся знакомятся с доступными видами спортивных игр: волейболом, баскетболом, настольным теннисом, хоккеем на полу (последнее может использоваться как дополнительный материал).

Теоретические сведения

Личная гигиена, солнечные и воздушные ванны. Значение физических упражнений в жизни человека.

Подвижные игры. Роль физкультуры в подготовке к труду. Значение физической культуры в жизни человека. Самостраховка и самоконтроль при выполнении физических упражнений. Помощь при травмах. Способы самостоятельного измерения частоты сердечных сокращений.

Физическая культура и спорт в России. Специальные олимпийские игры.

Здоровый образ жизни и занятия спортом после окончания школы.

ПРОФИЛЬНЫЙ ТРУД

Пояснительная записка

Среди различных видов деятельности человека ведущее место занимает труд; он служит важным средством развития духовных, нравственных, физических способностей человека. В обществе именно труд обуславливает многостороннее влияние на формирование личности, выступает способом удовлетворения потребностей, созидателем общественного богатства, фактором социального прогресса.

Цель изучения предмета «Профильный труд» заключается во всестороннем развитии личности обучающихся с умственной отсталостью (интеллектуальными нарушениями) старшего возраста в процессе формирования их трудовой культуры.

Изучение этого учебного предмета в V-IX-х классах способствует получению обучающимися первоначальной профильной трудовой подготовки, предусматривающей формирование в процессе учебы и общественно полезной работы трудовых умений и навыков; развитие мотивов, знаний и умений правильного выбора профиля и профессии с учетом личных интересов, склонностей, физических возможностей и состояния здоровья.

Учебный предмет «Профильный труд» должен способствовать решению следующих **задач**:

— развитие социально ценных качеств личности (потребности в труде, трудолюбия, уважения к людям труда, общественной активности и т.д.);

— обучение обязательному общественно полезному, производительному труду; подготовка учащихся к выполнению необходимых и доступных видов труда дома, в семье и по месту жительства;

— расширение знаний о материальной культуре как продукте творческой предметно-преобразующей деятельности человека;

— расширение культурного кругозора, обогащение знаний о культурно-исторических традициях в мире вещей;

— расширение знаний о материалах и их свойствах, технологиях использования;

— ознакомление с ролью человека-труженика и его местом на современном производстве;

— ознакомление с массовыми рабочими профессиями, формирование устойчивых интересов к определенным видам труда, побуждение к сознательному выбору профессии и получение первоначальной профильной трудовой подготовки;

— формирование представлений о производстве, структуре производственного процесса, деятельности производственного предприятия, содержании и условиях труда по массовым профессиям и т. п., с которыми связаны профили трудового обучения в школе;

— ознакомление с условиями и содержанием обучения по различным профилям и испытание своих сил в процессе практических работ по одному из выбранных профилей в условиях школьных учебно-производственных мастерских в соответствии с физическими возможностями и состоянием здоровья учащихся;

— формирование трудовых навыков и умений, технических, технологических, конструкторских и первоначальных экономических знаний, необходимых для участия в общественно полезном, производительном труде;

— формирование знаний о научной организации труда и рабочего места, планировании трудовой деятельности;

— совершенствование практических умений и навыков использования различных материалов в предметно-преобразующей деятельности;

— коррекция и развитие познавательных психических процессов (восприятия, памяти, воображения, мышления, речи);

— коррекция и развитие умственной деятельности (анализ, синтез, сравнение, классификация, обобщение);

— коррекция и развитие сенсомоторных процессов в процессе формирования практических умений;

— развитие регулятивной функции деятельности (включающей целеполагание, планирование, контроль и оценку действий и результатов деятельности в соответствии с поставленной целью);

— формирование информационной грамотности, умения работать с различными источниками информации;

— формирование коммуникативной культуры, развитие активности, целенаправленности, инициативности.

Примерное содержание

Программа по профильному труду в V-IX-х классах определяет содержание и уровень основных знаний и умений учащихся по технологии ручной и машинной обработки производственных материалов, в связи с чем определены примерный перечень профилей трудовой подготовки: «Столярное дело», «Слесарное дело», «Переплетно-картонажное дело», «Швейное дело», «Сельскохозяйственный труд», «Подготовка младшего обслуживающего персонала», «Цветоводство и декоративное садоводство», «Художественный труд» и др. Также в содержание программы включены первоначальные сведения об элементах организации уроков трудового профильного обучения.

Структуру программы составляют следующие обязательные содержательные линии, вне зависимости от выбора общеобразовательной организацией того или иного профиля

обучения.

Материалы, используемые в трудовой деятельности. Перечень основных материалов используемых в трудовой деятельности, их основные свойства. Происхождение материалов (природные, производимые промышленностью и проч.).

Инструменты и оборудование: простейшие инструменты ручного труда, приспособления, станки и проч. Устройство, наладка, подготовка к работе инструментов и оборудования, ремонт, хранение инструмента. Свойства инструмента и оборудования — качество и производительность труда.

Технологии изготовления предмета труда: предметы профильного труда; основные профессиональные операции и действия; технологические карты. Выполнение отдельных трудовых операций и изготовление стандартных изделий под руководством педагога. Применение элементарных фактических знаний и (или) ограниченного круга специальных знаний.

Этика и эстетика труда: правила использования инструментов и материалов, запреты и ограничения. Инструкции по технике безопасности (правила поведения при проведении работ). Требования к организации рабочего места. Правила профессионального поведения.

2.3. Программа коррекционной работы

Цель коррекционной работы

Целью программы коррекционной работы является обеспечение успешности освоения АООП обучающимися с легкой умственной отсталостью (интеллектуальными нарушениями).

Коррекционная работа представляет собой систему комплексного психолого-медико-педагогического сопровождения обучающихся с умственной отсталостью (интеллектуальными нарушениями) в условиях образовательного процесса, направленного на освоение ими АООП, преодоление и/или ослабление имеющихся у них недостатков в психическом и физическом развитии.

Задачи коррекционной работы:

— выявление особых образовательных потребностей обучающихся с умственной отсталостью (интеллектуальными нарушениями), обусловленных структурой и глубиной имеющихся у них нарушений, недостатками в физическом и психическом развитии;

— осуществление индивидуально ориентированной психолого-медико-педагогической помощи детям с умственной отсталостью (интеллектуальными нарушениями) с учетом особенностей психофизического развития и индивидуальных возможностей обучающихся (в соответствии с рекомендациями психолого-медико-педагогической комиссии);

— организация индивидуальных и групповых занятий для детей с учетом индивидуальных и типологических особенностей психофизического развития и индивидуальных возможностей обучающихся, разработка и реализация индивидуальных учебных планов (при необходимости);

— реализация системы мероприятий по социальной адаптации обучающихся с умственной отсталостью (интеллектуальными нарушениями);

— оказание родителям (законным представителям) обучающихся с умственной отсталостью (интеллектуальными нарушениями) консультативной и методической помощи по психолого-педагогическим, социальным, правовым, медицинским и другим вопросам, связанным с их воспитанием и обучением.

Принципы коррекционной работы:

Принцип *приоритетности интересов* обучающегося определяет отношение работников организации, которые призваны оказывать каждому обучающемуся помощь в развитии с учетом его индивидуальных образовательных потребностей.

Принцип *системности* - обеспечивает единство всех элементов коррекционной работы: цели и задач, направлений осуществления и содержания, форм, методов и приемов организации, взаимодействия участников.

Принцип *непрерывности* обеспечивает проведение коррекционной работы на всем протяжении обучения школьника с учетом изменений в их личности.

Принцип *вариативности* предполагает создание вариативных программ коррекционной работы с детьми с учетом их особых образовательных потребностей и возможностей психофизического развития.

Принцип *единства психолого-педагогических и медицинских средств*, обеспечивающий взаимодействие специалистов психолого-педагогического и медицинского блока в деятельности по комплексному решению задач коррекционной работы.

Принцип *сотрудничества с семьей* основан на признании семьи как важного участника коррекционной работы, оказывающего существенное влияние на процесс развития ребенка и успешность его интеграции в общество.

Специфика организации коррекционной работы с обучающимися с умственной отсталостью (интеллектуальными нарушениями)

Коррекционная работа с обучающимися с умственной отсталостью (интеллектуальными нарушениями) проводится:

— в рамках образовательного процесса через содержание и организацию образовательного процесса (индивидуальный и дифференцированный подход, сниженный темп обучения, структурная простота содержания, повторность в обучении, активность и сознательность в обучении);

— в рамках внеурочной деятельности в форме специально организованных индивидуальных и групповых занятий (коррекционно-развивающие и логопедические занятия, занятия ритмикой);

— в рамках психологического и социально-педагогического сопровождения обучающихся.

Характеристика основных направлений коррекционной работы

Основными направлениями коррекционной работы являются:

1. *Диагностическая работа*, которая обеспечивает выявление особенностей развития и здоровья обучающихся с умственной отсталостью (интеллектуальными нарушениями) с целью создания благоприятных условий для овладения ими содержанием основной общеобразовательной программы.

Проведение диагностической работы предполагает осуществление:

1) психолого-педагогического и медицинского обследования с целью выявления их особых образовательных потребностей:

— развития познавательной сферы, специфических трудностей в овладении содержанием образования и потенциальных возможностей;

— развития эмоционально-волевой сферы и личностных особенностей обучающихся;

— определение социальной ситуации развития и условий семейного воспитания ученика;

2) мониторинга динамики развития обучающихся, их успешности в освоении АООП;

3) анализа результатов обследования с целью проектирования и корректировки коррекционных мероприятий.

В процессе диагностической работы используются следующие формы и методы:

— сбор сведений о ребенке у педагогов, родителей (беседы, анкетирование, интервьюирование),

— психолого-педагогический эксперимент,

— наблюдение за учениками во время учебной и внеурочной деятельности,

— беседы с учащимися, учителями и родителями,

— изучение работ ребенка (тетради, рисунки, поделки и т. п.) и др.

— оформление документации (психолого-педагогические дневники наблюдения за учащимися и др.).

2. *Коррекционно-развивающая работа* обеспечивает организацию мероприятий, способствующих личностному развитию учащихся, коррекции недостатков в психическом развитии и освоению ими содержания образования.

Коррекционно-развивающая работа включает:

- составление индивидуальной программы психологического сопровождения учащегося (совместно с педагогами),
- формирование в классе психологического климата комфортного для всех обучающихся,
- организация внеурочной деятельности, направленной на развитие познавательных интересов учащихся, их общее социально-личностное развитие,
- разработку оптимальных для развития обучающихся с умственной отсталостью (интеллектуальными нарушениями) групповых и индивидуальных психокоррекционных программ (методик, методов и приёмов обучения) в соответствии с их особыми образовательными потребностями,
- организацию и проведение специалистами индивидуальных и групповых занятий по психокоррекции, необходимых для преодоления нарушений развития учащихся,
- развитие эмоционально-волевой и личностной сферы ученика и коррекцию его поведения,
- социальное сопровождение ученика в случае неблагоприятных условий жизни при психотравмирующих обстоятельствах.

В процессе коррекционно-развивающей работы используются следующие формы и методы работы:

- занятия индивидуальные и групповые,
- игры, упражнения, этюды,
- психокоррекционные методики и технологии,
- беседы с учащимися,
- организация деятельности (игра, труд, изобразительная, конструирование и др.).

3. *Консультативная работа* обеспечивает непрерывность специального сопровождения детей с умственной отсталостью (интеллектуальными нарушениями) и их семей по вопросам реализации дифференцированных психолого-педагогических условий обучения, воспитания, коррекции, развития и социализации обучающихся.

Консультативная работа включает:

- психолого-педагогическое консультирование педагогов по решению проблем в развитии и обучении, поведении и межличностном взаимодействии конкретных учащихся,
- консультативную помощь семье в вопросах решения конкретных вопросов воспитания и оказания возможной помощи ребёнку в освоении общеобразовательной программы.

В процессе консультативной работы используются следующие формы и методы работы:

- беседа, семинар, лекция, консультация, тренинг,
- анкетирование педагогов, родителей,
- разработка методических материалов и рекомендаций учителю, родителям.

Психологическое консультирование основывается на принципах анонимности, доброжелательного и безоценочного отношения к консультируемому, ориентации на его нормы и ценности, включенности консультируемого в процесс консультирования.

4. *Информационно-просветительская работа* предполагает осуществление разъяснительной деятельности в отношении педагогов и родителей по вопросам, связанным с особенностями осуществления процесса обучения и воспитания обучающихся с умственной отсталостью (интеллектуальными нарушениями), взаимодействия с педагогами и сверстниками, их родителями (законными представителями), и др.

Информационно-просветительская работа включает:

- проведение тематических выступлений для педагогов и родителей по разъяснению индивидуально-типологических особенностей различных категорий детей,
- оформление информационных стендов, печатных и других материалов,
- психологическое просвещение педагогов с целью повышения их психологической компетентности,
- психологическое просвещение родителей с целью формирования у них элементарной психолого-психологической компетентности.

5. Социально-педагогическое сопровождение представляет собой взаимодействие социального педагога и воспитанника и/или его родителей, направленное на создание условий и обеспечение наиболее целесообразной помощи и поддержки.

Социально-педагогическое сопровождение включает:

- разработку и реализацию программы социально-педагогического сопровождения учащихся, направленную на их социальную интеграцию в общество,
- взаимодействие с социальными партнерами и общественными организациями в интересах учащегося и его семьи.

В процессе информационно-просветительской и социально-педагогической работы используются следующие формы и методы работы:

- индивидуальные и групповые беседы, семинары, тренинги,
- лекции для родителей,
- анкетирование педагогов, родителей,
- разработка методических материалов и рекомендаций учителю, родителям.

Механизмы реализации программы коррекционной работы

Взаимодействие специалистов общеобразовательной организации в процессе реализации адаптированной основной общеобразовательной программы – один из основных механизмов реализации программы коррекционной работы.

Взаимодействие специалистов требует:

- создания программы взаимодействия всех специалистов в рамках реализации коррекционной работы,
- осуществления совместного многоаспектного анализа эмоционально-волевой, личностной, коммуникативной, двигательной и познавательной сфер учащихся с целью определения имеющихся проблем,
- разработки и реализации комплексных индивидуальных и групповых программ коррекции эмоционально-волевой, личностной, коммуникативной, двигательной и познавательной сфер учащихся.

Взаимодействие специалистов общеобразовательной организации с организациями и органами государственной власти, связанными с решением вопросов образования, охраны здоровья социальной защиты и поддержки, трудоустройства и др. обучающихся с умственной отсталостью (интеллектуальными нарушениями).

Социальное партнерство – современный механизм, который основан на взаимодействии общеобразовательной организации с организациями культуры, общественными организациями и другими институтами общества.

Социальное партнерство включает сотрудничество (на основе заключенных договоров):

- с организациями дополнительного образования культуры, физической культуры и спорта в решении вопросов развития, социализации, здоровьесбережения, социальной адаптации и интеграции в общество обучающихся с умственной отсталостью (интеллектуальными нарушениями),
- со средствами массовой информации в решении вопросов формирования отношения общества к лицам с умственной отсталостью (интеллектуальными нарушениями),
- с общественными объединениями инвалидов, организациями родителей детей с умственной отсталостью (интеллектуальными нарушениями) и другими негосударственными

организациями в решении вопросов социальной адаптации и интеграции в общество обучающихся с умственной отсталостью (интеллектуальными нарушениями),

— с родителями учащихся с умственной отсталостью (интеллектуальными нарушениями) в решении вопросов их развития, социализации, здоровьесбережения, социальной адаптации и интеграции в общество.

Программа внеурочной деятельности

Примерная программа внеурочной деятельности обучающихся с умственной отсталостью (интеллектуальными нарушениями) является основой для разработки и реализации общеобразовательной организацией собственной программы внеурочной деятельности. Программа разрабатывается с учётом, этнических, социально-экономических и иных особенностей региона, запросов семей и других субъектов образовательного процесса основе системно-деятельностного и культурно-исторического подходов.

Под внеурочной деятельностью понимается образовательная деятельность, направленная на достижение результатов освоения основной общеобразовательной программы и осуществляемая в формах, отличных от классно-урочной. Внеурочная деятельность объединяет все, кроме учебной, виды деятельности обучающихся, в которых возможно и целесообразно решение задач их воспитания и социализации.

Сущность и основное назначение внеурочной деятельности заключается в обеспечении дополнительных условий для развития интересов, склонностей, способностей обучающихся с умственной отсталостью (интеллектуальными нарушениями), организации их свободного времени.

Внеурочная деятельность ориентирована на создание условий для: расширения опыта поведения, деятельности и общения; творческой самореализации обучающихся с умственной отсталостью (интеллектуальными нарушениями) в комфортной развивающей среде, стимулирующей возникновение личностного интереса к различным аспектам жизнедеятельности; позитивного отношения к окружающей действительности; социального становления обучающегося в процессе общения и совместной деятельности в детском сообществе, активного взаимодействия со сверстниками и педагогами; профессионального самоопределения, необходимого для успешной реализации дальнейших жизненных планов обучающихся.

Основными целями внеурочной деятельности являются создание условий для достижения обучающимися необходимого для жизни в обществе социального опыта и формирования принимаемой обществом системы ценностей, всестороннего развития и социализации каждого обучающегося с умственной отсталостью (интеллектуальными нарушениями), создание воспитывающей среды, обеспечивающей развитие социальных, интеллектуальных интересов учащихся в свободное время.

Основные задачи:

коррекция всех компонентов психофизического, интеллектуального, личностного развития обучающихся с умственной отсталостью (интеллектуальными нарушениями) с учетом их возрастных и индивидуальных особенностей;

развитие активности, самостоятельности и независимости в повседневной жизни;

развитие возможных избирательных способностей и интересов ребенка в разных видах деятельности;

формирование основ нравственного самосознания личности, умения правильно оценивать окружающее и самих себя,

формирование эстетических потребностей, ценностей и чувств;

развитие трудолюбия, способности к преодолению трудностей, целеустремленности и настойчивости в достижении результата;

расширение представлений ребенка о мире и о себе, его социального опыта;

формирование положительного отношения к базовым общественным ценностям;

формирование умений, навыков социального общения людей;
расширение круга общения, выход обучающегося за пределы семьи и общеобразовательной организации;

развитие навыков осуществления сотрудничества с педагогами, сверстниками, родителями, старшими детьми в решении общих проблем;

укрепление доверия к другим людям;

развитие доброжелательности и эмоциональной отзывчивости, понимания других людей и сопереживания им.

Основные направления и формы организации внеурочной деятельности

В соответствии с требованиями время, отводимое на внеурочную деятельность (с учетом часов на коррекционно-развивающую область), составляет в течение 9 учебных лет не более 3050 часов, в течение 12 учебных лет не более 4070 часов, в течение 13 учебных лет не более 4400 часов.

К основным направлениям внеурочной деятельности относятся: коррекционно-развивающее, духовно-нравственное, спортивно-оздоровительное, общекультурное, социальное. Содержание коррекционно-развивающего направления регламентируется содержанием соответствующей области, представленной в учебном плане.

Данные направления являются содержательным ориентиром для разработки соответствующих программ. Организация вправе самостоятельно выбирать приоритетные направления внеурочной деятельности, определять организационные формы её учетом реальных условий, особенностей обучающихся, потребностей обучающихся и их родителей (законных представителей).

При этом следует учитывать, что формы, содержание внеурочной деятельности должны соответствовать общим целям, задачам и результатам воспитания. Результативность внеурочной деятельности предполагает: приобретение обучающимися с умственной отсталостью (интеллектуальными нарушениями) социального знания, формирования положительного отношения к базовым ценностям, приобретения опыта самостоятельного общественного действия.

Базовые национальные ценности российского общества: патриотизм, социальная солидарность, гражданственность, семья, здоровье, труд и творчество, наука, традиционные религии России, искусство и литература, природа, человечество.

Внеурочная деятельность объединяет все виды деятельности обучающихся (кроме учебной деятельности на уроке), в которых возможно и целесообразно решение задач их воспитания и социализации. Содержание внеурочной деятельности обучающихся с умственной отсталостью (интеллектуальными нарушениями) складывается из совокупности направлений, форм и конкретных видов деятельности. Программы могут проектироваться на основе различных видов деятельности, что, в свою очередь, позволяет создавать разные их варианты с учетом возможностей и потребностей обучающихся с умственной отсталостью (интеллектуальными нарушениями).

Виды внеурочной деятельности в рамках основных направлений, кроме коррекционно-развивающей, не закреплены в требованиях Стандарта. Для их реализации в образовательной организации могут быть рекомендованы: игровая, досугово-развлекательная, художественное творчество, социальное творчество, трудовая, общественно-полезная, спортивно-оздоровительная, туристско-краеведческая и др.

Формы организации внеурочной деятельности разнообразны и их выбор определяется общеобразовательной организацией: экскурсии, кружки, секции, соревнования, праздники, общественно полезные практики, смотры-конкурсы, викторины, беседы, культпоходы в театр, фестивали, игры (сюжетно-ролевые, деловые и т. п), туристические походы и т. д.

В зависимости от возможностей общеобразовательной организации, особенностей окружающего социума внеурочная деятельность может осуществляться по различным схемам,

в том числе:

- непосредственно в общеобразовательной организации по типу школы полного дня;
- совместно с организациями дополнительного образования детей, спортивными объектами, организациями культуры;
- в сотрудничестве с другими организациями и с участием педагогов общеобразовательной организации (комбинированная схема).

Основное преимущество реализации внеурочной деятельности непосредственно в общеобразовательной организации заключается в том, что в ней могут быть созданы все условия для полноценного пребывания обучающихся с умственной отсталостью (интеллектуальными нарушениями) в общеобразовательной организации в течение дня, содержательном единстве учебного, воспитательного и коррекционно-развивающего процессов.

При организации внеурочной деятельности обучающихся используются возможности сетевого взаимодействия (например, с участием организаций дополнительного образования детей, организаций культуры и спорта).

Внеурочная деятельность должна способствовать социальной интеграции обучающихся с умственной отсталостью (интеллектуальными нарушениями) путем организации и проведения мероприятий (воспитательных, культурно-развлекательных, спортивно-оздоровительных и иных досуговых мероприятий), в которых предусмотрена совместная деятельность обучающихся разных детей (с ограничениями здоровья и без таковых) с участием различных организаций. Виды совместной внеурочной деятельности необходимо подбирать с учетом возможностей и интересов как обучающихся с умственной отсталостью (интеллектуальными нарушениями), так и их обычно развивающихся сверстников.

В период каникул для продолжения внеурочной деятельности используются возможности организаций отдыха обучающихся и их оздоровления, тематических лагерных смен, летних школ, создаваемых на базе общеобразовательных организаций и организаций дополнительного образования детей.

Организация внеурочной деятельности предполагает, что в этой работе принимают участие все педагогические работники общеобразовательной организации (учителя-дефектологи, учителя групп продленного дня, воспитатели, учителя-логопеды, педагоги-психологи, социальные педагоги и др.), так же и медицинские работники.

В качестве организационного механизма реализации внеурочной деятельности в Организации рекомендуется использовать план внеурочной деятельности. Под планом внеурочной деятельности следует понимать нормативный документ Организации, который определяет общий объем внеурочной деятельности обучающихся с умственной отсталостью (интеллектуальными нарушениями), состав и структуру направлений внеурочной деятельности по годам обучения.

Формы и способы организации внеурочной деятельности образовательной Организации определяет самостоятельно, исходя из необходимости, обеспечить достижение планируемых результатов реализации АООП обучающихся с умственной отсталостью (интеллектуальными нарушениями) на основании возможностей обучающихся, запросов родителей (законных представителей), а также имеющихся кадровых, материально-технических и других условий.

Планируемые результаты внеурочной деятельности

В результате реализации программы внеурочной деятельности должно обеспечиваться достижение обучающимися с умственной отсталостью (интеллектуальными нарушениями):

- воспитательных результатов — духовно-нравственных приобретений, которые обучающийся получил вследствие участия в той или иной деятельности (например, приобрёл, некое знание о себе и окружающих, опыт самостоятельного действия, любви к близким и уважения к окружающим, пережил и прочувствовал нечто как ценность);
- эффекта — последствия результата, того, к чему привело достижение результата

(развитие обучающегося как личности, формирование его социальной компетентности, чувства патриотизма и т. д.).

Воспитательные результаты внеурочной деятельности школьников распределяются по трем уровням.

Первый уровень результатов — приобретение обучающимися с умственной отсталостью (интеллектуальными нарушениями) социальных знаний (о Родине, о ближайшем окружении и о себе, об общественных нормах, устройстве общества, социально одобряемых и не одобряемых формах поведения в обществе и т. п.), первичного понимания социальной реальности и повседневной жизни. Для достижения данного уровня результатов особое значение имеет взаимодействие обучающегося со своими учителями (в основном и дополнительном образовании) как значимыми для него носителями положительного социального знания и повседневного опыта.

Второй уровень результатов – получение опыта переживания и позитивного отношения к базовым ценностям общества (человек, семья, Отечество, природа, мир, знания, труд, культура), ценностного отношения к социальной реальности в целом.

Для достижения данного уровня результатов особое значение имеет взаимодействие обучающихся между собой на уровне класса, общеобразовательной организации, т. е. в защищённой, дружественной просоциальной среде, в которой обучающийся получает (или не получает) первое практическое подтверждение приобретённых социальных знаний, начинает их ценить (или отвергает).

Третий уровень результатов — получение обучающимися с умственной отсталостью (интеллектуальными нарушениями) начального опыта самостоятельного общественного действия, формирование социально приемлемых моделей поведения. Для достижения данного уровня результатов особое значение имеет взаимодействие обучающегося с представителями различных социальных субъектов за пределами общеобразовательной организации, в открытой общественной среде.

Достижение трех уровней результатов внеурочной деятельности увеличивает вероятность появления *эффектов* воспитания и социализации обучающихся. У обучающихся могут быть сформированы коммуникативная, этическая, социальная, гражданская компетентности и социокультурная идентичность.

Переход от одного уровня воспитательных результатов к другому должен быть последовательным, постепенным, а сроки перехода могут варьироваться в зависимости от индивидуальных возможностей и особенностей обучающихся с умственной отсталостью (интеллектуальными нарушениями).

По каждому из направлений внеурочной деятельности обучающихся с умственной отсталостью (интеллектуальными нарушениями) могут быть достигнуты определенные воспитательные результаты.

Основные личностные результаты внеурочной деятельности:

- ценностное отношение и любовь к близким, к образовательному учреждению, своему селу, городу, народу, России;
- ценностное отношение к труду и творчеству, человеку труда, трудовым достижениям России и человечества, трудолюбие;
- осознание себя как члена общества, гражданина Российской Федерации, жителя конкретного региона;
- элементарные представления об эстетических и художественных ценностях отечественной культуры.
- эмоционально-ценностное отношение к окружающей среде, необходимости ее охраны;
- уважение к истории, культуре, национальным особенностям, традициям и образу жизни других народов;
- готовность следовать этическим нормам поведения в повседневной жизни и

профессиональной деятельности;

— готовность к реализации дальнейшей профессиональной траектории в соответствии с собственными интересами и возможностями;

— понимание красоты в искусстве, в окружающей действительности;

— потребности и начальные умения выражать себя в различных доступных и наиболее привлекательных видах практической, художественно-эстетической, спортивно-физкультурной деятельности;

— развитие представлений об окружающем мире в совокупности его природных и социальных компонентов;

— расширение круга общения, развитие навыков сотрудничества со взрослыми и сверстниками в разных социальных ситуациях; принятие и освоение различных социальных ролей;

— принятие и освоение различных социальных ролей, умение взаимодействовать с людьми, работать в коллективе;

— владение навыками коммуникации и принятыми ритуалами социального взаимодействия;

— способность к организации своей жизни в соответствии с представлениями о здоровом образе жизни, правах и обязанностях гражданина, нормах социального взаимодействия;

— способность ориентироваться в окружающем мире, выбирать целевые и смысловые установки в своих действиях и поступках, принимать элементарные решения;

— способность организовывать свою деятельность, определять ее цели и задачи, выбирать средства реализации цели и применять их на практике, оценивать достигнутые результаты;

— мотивация к самореализации в социальном творчестве, познавательной и практической, общественно полезной деятельности.

3. Организационный раздел

3.1 Учебный план

Учебный план образовательных организаций Российской Федерации (далее — Учебный план), реализующих АООП для обучающихся с умственной отсталостью (интеллектуальными нарушениями), фиксирует общий объем нагрузки, максимальный объем аудиторной нагрузки обучающихся, состав и структуру обязательных предметных областей, распределяет учебное время, отводимое на их освоение по классам и учебным предметам.

Учебный план состоит из двух частей — обязательной части и части, формируемой участниками образовательных отношений.

Обязательная часть учебного плана определяет состав учебных предметов обязательных предметных областей, которые должны быть реализованы во всех имеющих государственную аккредитацию образовательных организациях, реализующих АООП, и учебное время, отводимое на их изучение по классам (годам) обучения.

Обязательная часть учебного плана отражает содержание образования, которое обеспечивает достижение важнейших целей современного образования обучающихся с умственной отсталостью (интеллектуальными нарушениями):

формирование жизненных компетенций, обеспечивающих овладение системой социальных отношений и социальное развитие обучающегося, а также его интеграцию в социальное окружение;

формирование основ духовно-нравственного развития обучающихся, приобщение их к общекультурным, национальным и этнокультурным ценностям;

формирование здорового образа жизни, элементарных правил поведения в экстремальных ситуациях.

Часть базисного учебного плана, формируемая участниками образовательных отношений, обеспечивает реализацию особых (специфических) образовательных потребностей, характерных для данной группы обучающихся, а также индивидуальных потребностей каждого обучающегося.

Таким образом, часть учебного плана, формируемая участниками образовательных отношений, предусматривает:

учебные занятия, обеспечивающие различные интересы обучающихся, в том числе этнокультурные;

увеличение учебных часов, отводимых на изучение отдельных учебных предметов обязательной части;

введение учебных курсов, обеспечивающих удовлетворение особых образовательных потребностей обучающихся с умственной отсталостью (интеллектуальными нарушениями) и необходимую коррекцию недостатков в психическом и (или) физическом развитии;

введение учебных курсов для факультативного изучения отдельных учебных предметов.

Содержание коррекционно-развивающей области учебного плана представлено коррекционными занятиями (логопедическими и психокоррекционными) и ритмикой в младших классах. Всего на коррекционно-развивающую область отводится 6 часов в неделю.

Выбор коррекционных индивидуальных и групповых занятий, их количественное соотношение может осуществляться общеобразовательной организацией самостоятельно, исходя из психофизических особенностей обучающихся с умственной отсталостью на основании рекомендаций психолого-медико-педагогической комиссии и индивидуальной программы реабилитации инвалида. Время, отведенное на реализацию коррекционно-развивающей области, не учитывается при определении максимально допустимой недельной нагрузки, но учитывается при определении объемов финансирования.

Организация занятий по направлениям внеурочной деятельности (нравственное, социальное, общекультурное, спортивно-оздоровительное) является неотъемлемой частью образовательного процесса в общеобразовательной организации. Образовательные

организации предоставляют обучающимся возможность выбора широкого спектра занятий, направленных на их развитие.

Выбор направлений внеурочной деятельности и распределение на них часов самостоятельно осуществляется общеобразовательной организацией в рамках общего количества часов, предусмотренных примерным учебным планом.

Для развития потенциала тех обучающихся с умственной отсталостью (интеллектуальными нарушениями), которые в силу особенностей своего психофизического развития испытывают трудности в усвоении отдельных учебных предметов, разрабатываются с участием их родителей (законных представителей) индивидуальные учебные планы, в рамках которых формируются индивидуальные учебные программы (содержание дисциплин, курсов, модулей, темп и формы образования).

Учебный план образовательных организаций, реализующих адаптированную основную общеобразовательную программу основного общего образования для учащихся с легкой умственной отсталостью (5-9 класс)

Муниципального общеобразовательного учреждения Иркутского районного муниципального образования "Хомутовская средняя общеобразовательная школа №1"							
на 2016-17 учебный год							
Общеобразовательные курсы	Общеобразовательные области	Число учебных часов в неделю					Всего
		5 класс	6 класс	7 класс	8 класс	9 класс	
	Русский язык	5	4	4	4	3	20
	Чтение	4	4	3	3	3	17
	Математика	5	5	5	5	4	24
	Природоведение	2					2
	Биология		2	2	2	2	8
	География		2	2	2	2	8
	История Отечества			2	2	2	6
	Обществознание				1	1	2
	Музыка и пение	1	1	1	1		4
	Изобразительное искусство	1	1	1			3
	Физическая культура	3	3	3	3	3	15
Трудовая подготовка	Профессионально-трудовое обучение	6	6	8	8	10	38
Итого:		27	28	31	31	30	147
Компонент образовательной организации		2	2	1	2	3	10
Максимально нагрузка на 1 ученика		29	30	32	33	33	157
Внеурочная деятельность		10	10	10	10	10	50
Коррекционная подготовка	Коррекционные курсы	5	5	5	5	5	25
Другие направления внеурочной деятельности (кружки, секции)		5	5	5	5	5	25
Общее количество часов		39	40	42	43	43	207

3.2. Календарный учебный график на 2016/2017 учебный год

Месяц	СЕНТЯБРЬ					ОКТАБРЬ					НОЯБРЬ				
Количество учебных недель	1	2	3	4	5	6	7	8	9	<i>Осенние каникулы</i>	10	11	12	13	
Понедельник		5	12	19	26		3	10	17	24	31	7	14	21	28
Вторник		6	13	20	27		4	11	18	25	1	8	15	22	29
Среда		7	14	21	28		5	12	19	26	2	9	16	23	30
Четверг	1	8	15	22	29		6	13	20	27	3	10	17	24	
Пятница	2	9	16	23	30		7	14	21	28	4	11	18	25	
Суббота	3	10	17	24		1	8	15	22	29	5	12	19	26	
Воскресенье	4	11	18	25		2	9	16	23	30	6	13	20	27	
Количество учебных дней	1 классы - 22 дня 2-11 классы - 26 дней					1 классы - 20 дней 2-11 классы - 25 дней					8 кален*).	1 классы -16 дней 2-11 классы-19 дней			

Месяц	ДЕКАБРЬ					ЯНВАРЬ					ФЕВРАЛЬ					
Количество учебных недель	13	14	15	16	<i>Зимние каникулы</i>	17	18	19	20		21	22	23	24		
Понедельник		5	12	19	26		2	9	16	23	30		6	13	20	27
Вторник		6	13	20	27		3	10	17	24	31		7	14	21	28
Среда		7	14	21	28		4	11	18	25		1	8	15	22	
Четверг	1	8	15	22	29		5	12	19	26		2	9	16	23	
Пятница	2	9	16	23	30		6	13	20	27		3	10	17	24	
Суббота	3	10	17	24	31		7	14	21	28		4	11	18	25	
Воскресенье	4	11	18	25		1	8	15	22	29		5	12	19	26	
Количество учебных дней	1 классы -20 дней 2-11 классы-24 дня					13 календ, дней	1-е классы -15 дней 2-11 классы-18 дней					1-е классы — 14 дней 2-11 классы- 23 дня 5 дней ■22 дня				

Месяц	МАРТ					АПРЕЛЬ					МАИ					
Количество учебных недель	24	25	26	27	<i>Весенние каникулы</i>	28	29	30	31	32	33	34	35			
Понедельник		6	13	20	27		3	10	17	24	1	8	15	22	29	
Вторник		7	14	21	28		4	11	18	25	2	9	16	23	30	
Среда	1	8	15	22	29		5	12	19	26	3	10	17	24	31	
Четверг	2	9	16	23	30		6	13	20	27	4	11	18	25		
Пятница	3	10	17	24	31		7	14	21	28	5	12	19	26		
Суббота	4	11	18	25		1	8	15	22	29	6	13	20	27		
Воскресенье	5	12	19	26		2	9	16	23	30	7	14	21	28		
Количество учебных дней	1 кл. -17 дней 2-11 кл.-20 дней					9 календ, дней	1 классы - 20 дней 2-11 классы-24 дня					12	1 классы -18 дней 2-11 классы-21 день			

4 ноября - День народного единства
дополнительные

1, 2, 3, 4, 5, 6 и 8 января - Новогодние каникулы
классов

* с 13-19 февраля -
каникулы для 1-х

7 января - Рождество Христово

23 февраля - День защитника Отечества

8 марта - Международный женский день 1 мая - Праздник Весны и Труда

9 мая - День Победы

Продолжительность учебного года в 2016/2017 учебном году.

Устанавливается следующая продолжительность учебного года:

- в 5-9-х классах - 34 учебные недели (201 учебный день).

Периоды учебных занятий и каникул:

2016/2017 учебный год начинается **1 сентября 2016 года** и заканчивается **26 мая 2017 года**.

Устанавливаются следующие сроки школьных каникул:

- осенние каникулы - с 1 ноября (вторник) по 8 ноября (вторник) 2016 года (8 календарных дней);

- зимние каникулы - с 29 декабря (четверг) 2016 года по 10 января (вторник) 2017 года (13 календарных дней);

- весенние каникулы - с 25 марта (суббота) по 2 апреля (воскресенье) 2017 года (9 календарных дней).

Промежуточная аттестация проводится по итогам освоения общеобразовательной программы:

- на уровне основного общего образования - за четверти.

Регламентирование образовательного процесса в 2016/2017 учебном году.

Учебный год в 5-9 классах делится на 4 четверти.

Продолжительность каникул в течение учебного года составляет 30 календарных дней.

Регламентирование образовательного процесса на неделю

Устанавливается следующая продолжительность учебной недели:

- 5-ти дневная рабочая неделя в 5-9 классах.

Регламентирование образовательного процесса на день

Учебные занятия организуются в 2 смены.

Обучение 5-х, выпускных 9-х классов осуществляется в первую смену.

Начало учебных занятий в первую смену в 08.00, пропуск учащихся в школу в 07.45.

Пересмена - санитарная уборка кабинетов с 12.00-13.00. Начало учебных занятий во вторую смену в 13:20, в понедельник в 13.30.

Продолжительность уроков (академический час):

- 5-9-е классы - 40 минут (первая смена), 40 минут (вторая смена).

Расписание звонков:

I СМЕНА

№ урока	ПОНЕДЕЛЬНИК – ПЯТНИЦА	перемена
1	8 ⁰⁰ – 8 ⁴⁰	5 мин
2	8 ⁴⁵ – 9 ²⁵	10 мин
3	9 ³⁵ – 10 ¹⁵	15 мин
4	10 ³⁰ – 11 ¹⁰	20 мин
5	11 ³⁰ – 12 ¹⁰	5 мин
6	12 ¹⁵ – 12 ⁵⁵	

II СМЕНА

№ урока	ПОНЕДЕЛЬНИК	ВТОРНИК – ПЯТНИЦА	перемена
1	13 ³⁰ – 14 ¹⁰	13 ²⁰ – 14 ⁰⁰	15 мин
2	14 ²⁵ – 15 ⁰⁵	14 ¹⁵ – 14 ⁵⁵	15 мин
3	15 ²⁰ – 16 ⁰⁰	15 ¹⁰ – 15 ⁵⁰	10 мин
4	16 ¹⁰ – 16 ⁵⁰	16 ⁰⁰ – 16 ⁴⁰	5 мин
5	16 ⁵⁵ – 17 ³⁵	16 ⁴⁵ – 17 ²⁵	5 мин
6	17 ⁴⁰ – 18 ²⁰	17 ³⁰ – 18 ¹⁰	

Максимальная недельная учебная нагрузка в академических часах:

- для 5-9-х классов в соответствии с СанПиН 2.4.2.3286-15 государственного санитарного врача РФ от 10.07.2015 № 26 не превышает предельно допустимую нагрузку при пятидневной учебной неделе и составляет:

Классы	5	6	7	8	9
Максимальная нагрузка	32 часа	33 часа	35 часов	36 часов	36 часов

Максимально допустимый недельный объём нагрузки внеурочной деятельности

Максимально допустимый недельный объём нагрузки внеурочной деятельности (в академических часах) независимо от продолжительности учебной недели, не более - 10 часов.

Максимальное количество уроков в течение дня:

- для учащихся 5-6-х классов - не более 6 уроков;
- для учащихся 7-9-х классов - не более 7 уроков.

3.3. Условия реализации адаптированной основной общеобразовательной программы образования обучающихся с легкой умственной отсталостью (интеллектуальными нарушениями)

Кадровые условия

Кадровое обеспечение – характеристика необходимой квалификации кадров педагогов, а также кадров, осуществляющих медико-психологическое сопровождение ребёнка с умственной отсталостью (интеллектуальными нарушениями) в системе школьного образования.

Должность	Должностные обязанности	Ф.И.О. сотрудника, должность по штатному расписанию	Фактический
Директор школы	обеспечивает системную образовательную и административно-хозяйственную работу ОУ	Романова Ольга Ильинична,	Образование: высшее профессиональное(Иркутский государственный институт, 1990 г., специальность- география, квалификация-учитель географии)

Заместитель директора по учебно-воспитательной работе	координирует работу преподавателей, воспитателей, разработку учебно-методической и иной документации. Обеспечивает совершенствование методов организации образовательного процесса. Осуществляет контроль за качеством образовательного процесса.	Витязева Лариса Михайловна, заместитель директора по УВР	Образование высшее профессиональное (Иркутский государственный педагогический институт, 1990 г., специальность-русский язык и литература, квалификация –учитель русского языка и литературы).
Заместитель директора по воспитательной работе		Волынкина Лилия Григорьевна, заместитель директора по воспитательной работе	Образование высшее профессиональное (Иркутский государственный педагогический университет, специальность-технология и предпринимательство, квалификация- учитель технологии и предпринимательства).
Заместитель директора по информационным и коммуникационным технологиям		Карцева Тамара Анатольевна, заместитель директора по ИКТ	Образование высшее профессиональное (Иркутский государственный педагогический университет, 2002 г., специальность-математика, квалификация-учитель математики и информатики)
Учитель русского языка и литературы	осуществляет обучение и воспитание обучающихся, способствует формированию общей культуры личности, социализации, осознанного выбора и освоения образ. программ.	Алексеева Виктория Владиславовна, учитель русского языка и литературы	Образование высшее профессиональное(Иркутский государственный институт, 1997 г., специальность-филология, квалификация- преподаватель русского языка и литературы. Высшее профессиональное образование (Восточно-Сибирская государственная академия образования , 2010 г., степень магистра педагогики по направлению подготовки»Педагогика»)
		Артемьева Татьяна Витальевна, учитель русского	Образование высшее профессиональное(Иркутский государственный

		языка и литературы	педагогический институт,1980 г. Специальность-русский язык и литература, квалификация-учитель русского языка и литературы)
		Куроедова Наталья Юрьевна, учитель русского языка и литературы	Образование высшее профессиональное,(Иркутский государственный педагогический университет,1999 г., специальность-филология, квалификация-учитель русского языка и литературы).
Учитель математики	осуществляет обучение и воспитание обучающихся, способствует формированию общей культуры личности, социализации, осознанного выбора и освоения образ.программ.	Былкова Ольга Анатольевна, учитель математики	Образование высшее профессиональное (Иркутский государственный институт, 1984 г.,специальность-математика, квалификация-учитель математики).
		Манжеева Лидия Таршинаевна, учитель математики	Образование высшее профессиональное (Бурятский государственный педагогический институт им.Д.Банзарова, 1979 г. Специальность-математика, квалификация-учитель математики).
Учитель истории и обществознания	осуществляет обучение и воспитание обучающихся, способствует формированию общей культуры личности, социализации, осознанного выбора и освоения образ.программ.	Кулундук Любовь Петровна,учитель истории и обществознания	Образование высшее профессиональное (Иркутский государственный педагогический университет, 2008 г., специальность-история, квалификация-учитель истории).
Учитель биологии	осуществляет обучение и воспитание обучающихся, способствует формированию общей культуры личности, социализации, осознанного выбора и освоения образ.программ.	Сидлова Александра Александровна, учитель биологии	Образование высшее профессиональное (Иркутский государственный педагогический университет)специальность-биология,квалификация-учитель биологии и химии.

Учитель музыки	осуществляет обучение и воспитание обучающихся, способствует формированию общей культуры личности, социализации, осознанного выбора и освоения образ. программ.	Липатова Анастасия Юрьевна, учитель музыки	Образование среднеспециальное (Иркутский государственный педагогический музыкальный колледж №3, 2003 г., специальность-музыкальное образование, квалификация учитель музыки)
Учитель физической культуры	осуществляет обучение и воспитание обучающихся, способствует формированию общей культуры личности, социализации, осознанного выбора и освоения образ. программ.	Труфанов Сергей Витальевич, учитель физической культуры	Образование среднеспециальное(Иркутский физкультурный техникум, 2008 г., специальность- физическая культура, квалификация- педагога физической культуры).
		Годова Татьяна Анатольевна, учитель физической культуры	Образование высшее профессиональное(Иркутский государственный педагогический университет, 2008 г., специальность- физическая культура, квалификация- учитель физической культуры).
Педагог дополнительного образования	осуществляет дополнительное образование обучающихся в соответствии с образовательной программой, развивает их разнообразную творческую деятельность	Трофимова Людмила Владимировна, учитель технологии	Образование среднеспециальное (Иркутский техникум советской торговли, 1977 г., специальность- товароведение, квалификация- товаровед промышленных товаров.) Иркутский институт повышения квалификации работников образования, 2013 г., специальность- Коррекционная педагогика (Дефектология.)
		Тюкавкина Татьяна Петровна, педагог дополнительного образования	Образование высшее профессиональное (Красноярский государственный институт искусств, 1984 г., специальность- декоративно-прикладное искусство, квалификация- художник прикладного искусства).

		Труфанова Анастасия Валерьевна, педагог дополнительного образования	Образование (ОГОУ СПО Братский педагогический колледж №1, 2007 г., специальность- педагогика дополнительного образования, квалификация-педагог дополнительного образования в области изобразительной деятельности и декоративно-прикладного искусства). (Иркутский институт повышения квалификации работников образования, 2014 г. специальность- коррекционная педагогика (Дефектология), квалификация-коррекционная педагогика (Дефектология).
Педагог -Психолог	Осуществляет комплекс мероприятий по воспитанию, образованию, развитию и социальной защите личности в учреждениях, организациях и по месту жительства обучающихся	Волынкина Елена Николаевна, педагог-психолог	Образование высшее (Восточно-Сибирская государственная Академия Образования, 2011 г. Специальность-педагогика и психология, квалификация- педагог-психолог).
Социальный педагог	осуществляет профессиональную деятельность, направленную на сохранение психического, соматического и социального благополучия обучающихся	Латышева Светлана Андреевна, социальный педагог	Образование высшее (Иркутский государственный педагогический институт, 1993 г., Специальность- педагогика и психология, квалификация- преподаватель дошкольной педагогики и психологии. Воспитатель.)

Курсовая подготовка педагогов:

Педагоги прошли курсы повышения квалификаций по инклюзивному образованию в Педагогическом университете «Первое сентября» по следующим направлениям:

- История и современность
- Основные педагогические технологии инклюзивного образования
- Развивающие возможности урока: дидактический и методический аспекты
- Специальные образовательные условия инклюзивной школы
- Адаптированная образовательная программа как условие получения образования ребенком с ОВЗ
- Педагог инклюзивной школы: новый тип профессионализма

Педагоги, работающие с данной категорией детей в апреле 2016 года, прошли Онлайн-семинар «Инклюзивное образование сегодня: от теории к практике» г. Санкт-Петербург.

№ п/п	Ф.И.О.	Должность	Курсы
1.	Сидлова А.А.	Учитель биологии	"Информационно-коммуникационные технологии в профессиональной деятельности педагога в условиях реализации ФГОС", дистанц., АНО ДПО"Межрегиональный центр инновационных технологий в образовании" 74 часа, 19.10.15-13.11.15
2.	Трофимова Л.В.	Учитель технологии	"ФГОС: содержание и технологии введения", 72 часа, ИИПКРО, 13.05-21.05.13 г. "Совершенствование содержания и методики преподавания предметной области "Технология" в условиях введения ФГОС общего образования" УПЦ, Очные, 144 часа 01.06.15-27.06.15 г. "Психолого-педагогические приемы формирования коллектива и оптимизации межличностных отношений в классе", 36 часов, ""ПУ "Первое сентября"
3	Алексеева В.В.	Учитель русского языка и литературы	"Реализация федерального гос. образовательного стандарта основного общего и среднего(полного)общего образования по русскому языку и литературе" АНОО ДПО (ПК) Академия образования взрослых "Альтернатива" дистанц. 144 часа 01.11-31.12.2013 "Повышение профессиональной компетенции учителя русского языка и литературы." ИИПКРО, Дистанц. 72 часа, 08.09.14-01.11.14 г. "Филологическое образование в контексте ФГОС." ИИПКРО, Очные, 16 часов, 01.04.15-02.04.15 г.
4	Артемьева Т.В.	Учитель русского языка и литературы	"Повышение профессиональной компетенции учителя русского языка и литературы" ИИПКРО, очные, 108 часов, 07.10-19.10.2013 г. "Формирование личностных и метапредметных результатов освоения ООП основного общего образования" ИГУ, Дистанц. 72 часа, 24.02.15-01.04.15 г.
5	Куроедова Н.Ю.	Учитель русского языка и литературы	"Формирование личностных и метапредметных результатов освоения ООП основного общего образования" ИГУ, Дистанц., 72 часа, 24.02.15-01.04.15 г.
6	Беляев Е.А.	Учитель истории	"Реализация требований ФГОС общего образования в курсах истории (5-9 и 10-11 классы) в процессе школьного образования ", 36 часов, "Школа цифрового века"
7.	Манжеева Л.Т.	Учитель математики	"Особенности преподавания математики в условиях перехода на ФГОС" ИИПКРО, Очные,

			72 часа, 03.04.15-18.04.15 г."Использование информационных технологий в педагогической деятельности" ИИПКРО очные, 72 часа 17.02-26.02.2014
8.	Труфанов С.В.	Учитель физической культуры	"Реализация федерального гос. образовательного стандарта основного общего и среднего (полного)общего образования по физической культуре" АНОО ДПО (ПК)Академия образования взрослых "Альтернатива" очные, 144 часа 01.11-31.12.2013 г. "Основы лечебной физической культуры массажа." Гос. училище (колледж) олимпийского резерва г.Иркутска. Очные, 36 часов. 16.02.15-18.02.15
9	Труфанова А.В.	Педагог доп.образования	"Современный взгляд на дидактику общеобразовательной школы в условиях введения новых ФГОС ", 36 часов, Школа цифрового века "Развивающие возможности урока: дидактический и методический аспекты", 6 часов, Школа цифрового века.
10	Волынкина Е.Н.	Педагог-психолог	"Современные аспекты коррекционно-развивающего обучения",72 часа, ИИПКРО, 15.09-27.09.14 г. "Психолого-педагогические приемы и технологии эффективного взаимодействия с родителями учащихся" 36 часов, ПУ "Первое сентября", 01.09.14-30.06.15г. "Основные педагогические технологии инклюзивного образования" 6 часов, "Школа цифрового века" "Психологические факторы школьной успешности" 36 часов, "Школа цифрового века" 2016г. – «Институт развития образования Иркутской области» ГАУ ДПО ИРО «Реализация ФГОС обучающихся с ОВЗ в условиях общеобразовательной организации» вариативный модуль «Создание условий для реализации адаптированных основных образовательных программ для разных категорий обучающихся с нарушением опорно-двигательного аппарата», 24ч; №0422; 2016г. – Учреждение ДПО «Событие», «Организация инклюзивного образования в общеобразовательной школе в условиях реализации ФГОС для обучающихся с ОВЗ и ФГОС для обучающихся с интеллектуальными нарушениями», 72ч.

**Финансовые условия реализации
адаптированной основной общеобразовательной программы**

Финансовая выплата устанавливается на основании Положения «Об оплате труда работников «МОУ ИРМО «Хомутовская средняя общеобразовательная школа №1», п.4.1.

Выплата за специфику работы в МОУ ИРМО «Хомутовская средняя общеобразовательная школа №1» устанавливается педагогическим работникам в следующих случаях и размерах (от должностного оклада (ставки):

№	Специфика работы	Выплата в %
1	За работу в специальных (коррекционных) классах обучающихся с отклонениями в развитии (в том числе с задержкой психического развития)	20%
2	За работу с учащимися, обучающимися по программе для детей с ОВЗ в общеобразовательном классе (пропорционально численности)	20%
3	За индивидуальное обучение на дому детей, имеющих ограниченные возможности, на основании медицинского заключения	20%
4	За работу с детьми и подростками с девиантным поведением (пропорционально численности)	10, %

Психодиагностические методики

Тест «Дом-дерево-человек»

Кинетический рисунок семьи. Симптомокомплексы (КРС)

Оценка коммуникативных и организаторских склонностей (КОС-1)

ШТУР (школьный тест умственного развития)

Диагностика уровня сформированности учебной деятельности (Б. Д. Эльконин)

Диагностика интеллектуального развития школьников (Р. Кеттелл)

Методика определения модальности восприятия

Диагностика учебной мотивации (Г. Клаус)

Диагностика темперамента (Айзенк)

Дифференциально-диагностический опросник Е.А. Климова

Методика «Карта интересов»

«Самооценка конфликтности» (Дж. Г. Скотт)

Тест структуры интеллекта Р. Амтхауэра.

Психодиагностические методики

Дом-Дерево-Человек

Просим изобразить дерево, дом и человека в одном рисунке, в одной происходящей сцене. Считается, что взаимодействие между домом, деревом и человеком представляет собой зрительную метафору. Если привести весь рисунок в действие, то вполне возможно заметить то, что действительно происходит в нашей жизни.

Особым способом интерпретации может быть порядок, в котором выполняется рисунок дома, дерева и человека. Если первым нарисовано дерево, значит, основное для человека – жизненная энергия. Если первым рисуется дом, то на первом месте – безопасность, успех или, наоборот, пренебрежение этими понятиями.

Интерпретация признаков в тесте «Дом. Дерево. Человек»

«Дом»

Дом старый, развалившийся – иногда субъект таким образом может выразить отношение к самому себе. Дом вдали – чувство отвергнутости (отверженности). Дом вблизи – открытость, доступность и (или) чувство теплоты и гостеприимства. План дома (проекция сверху) вместо самого дома – серьезный конфликт. Разные постройки – агрессия направлена против фактического хозяина дома или бунт против того, что субъект считает искусственными и культурными стандартами. Ставни закрыты – субъект в состоянии приспособиться в интерперсональных отношениях. Ступеньки, ведущие в глухую стену (без дверей) – отражение конфликтной ситуации, наносящей вред правильной оценке реальности. Неприступность субъекта (хотя он сам может желать свободного сердечного общения).

Стены

Задняя стена, расположенная необычно – сознательные попытки самоконтроля, приспособление к конвенциям, но, вместе с тем, есть сильные враждебные тенденции. Контур задней стены значительно ярче (толще) по сравнению с другими деталями – субъект стремится сохранить (не потерять) контакта с реальностью. Стена, отсутствие ее основы – слабый контакт с реальностью (если рисунок помещен внизу). Стена с акцентированным контуром основы – субъект пытается вытеснить конфликтные тенденции, испытывает трудности, тревогу.

Стена с акцентированным горизонтальным измерением – плохая ориентировка во времени (доминирование прошлого или будущего). Возможно, субъект чувствителен к давлению среды. Стена: боковой контур слишком тонок и неадекватен – предчувствие (угроза) катастрофы. Стена: контуры линии слишком акцентированы – сознательное стремление

сохранить контроль. Прозрачные стены – неосознаваемое влечение, потребность влиять (владеть, организовывать) на ситуацию, насколько это возможно. Стена с акцентированным вертикальным измерением – субъект ищет наслаждения прежде всего в фантазиях и обладает меньшим количеством контактов с реальностью, нежели желательно.

Двери

Их отсутствие – субъект испытывает трудности при стремлении раскрыться перед другими (особенно в домашнем кругу). Двери (одна или несколько), задние или боковые – отступление, отрешенность, избегание. Двери открыты – первый признак откровенности, достижимости. Двери открытые. Если дом жилой – это сильная потребность к теплу извне или стремление продемонстрировать доступность (откровенность). Двери боковые (одна или несколько) – отчуждение, уединение, неприятие реальности. Значительная неприступность. Двери очень большие – чрезмерная зависимость от других или стремление удивить своей социальной коммуникабельностью. Двери очень маленькие – нежелание впускать в свое "Я". Чувство несоответствия, неадекватности и нерешительности в социальных ситуациях. Двери с огромным замком – враждебность, мнительность, скрытность, защитные тенденции.

Дым

Дым очень густой – значительное внутреннее напряжение (интенсивность по густоте дыма). Дым тоненькой струйкой – чувство недостатка эмоциональной теплоты дома.

Окна

Первый этаж нарисован в конце – отвлечение к межперсональным отношениям. Тенденция к изоляции от действительности. Окна сильно открытые – субъект ведет себя несколько развязно и прямолинейно. Множество окон показывает готовность к контактам, а отсутствие занавесок – отсутствие стремления скрывать свои чувства. Окна закрытые (занавешенные). Озабоченность взаимодействием со средой (если это значимо для субъекта). Окна без стекол – враждебность, отчужденность. Отсутствие окон на первом этаже – враждебность, отчужденность. Окна отсутствуют на нижнем, но имеются на верхнем этаже – пропасть между реальной жизнью и жизнью в фантазиях.

Крыша

Крыша – сфера фантазии. Крыша и труба, сорванные ветром, символически выражают чувства субъекта, что им повелевают, независимо от собственной силы воли. Крыша, жирный контур, несвойственный рисунку, – фиксация на фантазиях как источнике удовольствий, обычно сопровождаемая тревогой. Крыша, тонкий контур края – переживание ослабления контроля фантазии. Крыша, толстый контур края – чрезмерная озабоченность контролем над фантазией (ее обузданием). Крыша, плохо сочетаемая с нижним этажом – плохая личностная организация. Карниз крыши, его акцентирование ярким контуром или продлением за стены – усиленно защитная (обычно с мнительностью) установка.

Комната

Ассоциации могут возникнуть в связи с:

- 1) человеком, проживающим в комнате,
- 2) интерперсональными отношениями в комнате,
- 3) предназначением этой комнаты (реальным или приписываемым ей).

Ассоциации могут иметь позитивную или негативную эмоциональную окраску. Комната, не поместившаяся на листе – нежелание субъекта изображать определенные комнаты из-за неприятных ассоциаций с ними или с их жильцом. Субъект выбирает ближайшую комнату – мнительность. Ванна – выполняет санитарную функцию. Если манера изображения ванны значима, возможно нарушение этих функций.

Труба

Отсутствие трубы – субъект чувствует нехватку психологической теплоты дома. Труба почти невидима (спрятана) – нежелание иметь дело с эмоциональными воздействиями. Труба нарисована косо по отношению к крыше – норма для ребенка; значительная регрессия, если обнаруживается у взрослых. Водосточные трубы – усиленная защита и обычно мнительность.

Водопроводные трубы (или водосточные с крыши) – усиленные защитные установки (и обычно повышенная мнительность).

Дополнения

Прозрачный, "стеклянный" ящик символизирует переживание выставления себя всем на обозрение. Его сопровождает желание продемонстрировать себя, но ограничиваясь лишь визуальным контактом. Деревья часто символизируют различные лица. Если они как будто "прячут" дом, может иметь место сильная потребность зависимости при доминировании родителей.

Кусты иногда символизируют людей. Если они тесно окружают дом, может иметь место сильное желание оградить себя защитными барьерами. Кусты хаотично разбросаны по пространству или по обе стороны дорожки – незначительная тревога в рамках реальности и сознательное стремление контролировать ее. Дорожка, хорошие пропорции, легко нарисована – показывает, что индивид в контактах с другими обнаруживает такт и самоконтроль. Дорожка очень длинная – уменьшенная доступность, часто сопровождаемая потребностью более адекватной социализации. Дорожка очень широкая в начале и сильно сужающаяся у дома – попытка замаскировать желание быть одиноким, сочетающаяся с поверхностным дружелюбием.

Солнце – символ авторитетной фигуры. Часто воспринимается как источник тепла и силы. Погода (какая погода изображена) – отражает связанные со средой переживания субъекта в целом. Скорее всего, чем хуже, неприятнее погода изображена, тем вероятнее, что субъект воспринимает среду как враждебную, сковывающую. Цвет; обычное его использование: зеленый – для крыши; коричневый – для стен; желтый, если употребляется только для изображения света внутри дома, тем самым отображая ночь или ее приближение, выражает чувства субъекта, а именно:

- 1) среда к нему враждебна,
- 2) его действия должны быть скрыты от посторонних глаз.

Количество используемых цветов: хорошо адаптированный, застенчивый и эмоционально не обделенный субъект обычно использует не меньше двух и не более пяти цветов. Субъект, раскрашивающий дом семью-восемью цветами, в лучшем случае является очень лабильным. Использующий всего один цвет боится эмоционального возбуждения. Выбор цвета Чем дольше, не увереннее и тяжелее субъект подбирает цвета, тем больше вероятность наличия личностных нарушений. Цвет черный – застенчивость, пугливость. Цвет зеленый – потребность иметь чувство безопасности, оградить себя от опасности. Это положение является не столь важным при использовании зеленого цвета для ветвей дерева или крыши дома. Цвет оранжевый – комбинация чувствительности и враждебности. Цвет пурпурный – сильная потребность власти. Цвет красный – наибольшая чувствительность. Потребность теплоты из окружения. Штриховка, выходящая за пределы рисунка, – тенденция к импульсивному ответу на дополнительную стимуляцию. Цвет желтый – сильные признаки враждебности.

Общий вид

Помещение рисунка на краю листа – генерализованное чувство неуверенности, опасности. Часто сопряжено с определенным временным значением:

- а) правая сторона – будущее, левая – прошлое,
- б) связанная с предназначением комнаты или с постоянным ее жильцом,
- в) указывающая на специфику переживаний: левая сторона – эмоциональные, правая – интеллектуальные.

Перспектива

Перспектива "над субъектом" (взгляд снизу вверх) – чувство, что субъект отвергнут, отстранен, не признан дома. Или субъект испытывает потребность в домашнем очаге, который

считает недоступным, недостижимым. Перспектива, рисунок изображен вдали – желание отойти от конвенционального общества. Чувство изоляции, отверженности. Явная тенденция отграничиться от окружения. Желание отвергнуть, не признать этот рисунок или то, что он символизирует. Перспектива, признаки "потери перспективы" (индивид правильно рисует один конец дома, но в другом рисует вертикальную линию крыши и стены – не умеет изображать глубину) – сигнализирует о начинающихся сложностях интегрирования, страх перед будущим (если вертикальная боковая линия находится справа) или желание забыть прошлое (линия слева). Перспектива тройная (трехмерная, субъект рисует по меньшей мере четыре отдельные стены, на которых даже двух нет в том же плане) – чрезмерная озабоченность мнением окружающих о себе. Стремление иметь в виду (узнать) все связи, даже незначительные, все черты.

Размещение рисунка

Размещение рисунка над центром листа – чем больше рисунок над центром, тем больше вероятность, что:

- 1) субъект чувствует тяжесть борьбы и относительную недостижимость цели;
- 2) субъект предпочитает искать удовлетворение в фантазиях (внутренняя напряженность);
- 3) субъект склонен держаться в стороне.

Размещение рисунка точно в центре листа – незащищенность и ригидность (прямолинейность). Потребность заботливого контроля ради сохранения психического равновесия.

Размещение рисунка ниже центра листа – чем ниже рисунок по отношению к центру листа, тем больше похоже на то, что:

- 1) субъект чувствует себя небезопасно и неудобно, и это создает у него депрессивное настроение;
- 2) субъект чувствует себя ограниченным, скованным реальностью.

Размещение рисунка в левой стороне листа – акцентирование прошлого. Импульсивность. Размещение рисунка в левом верхнем углу листа – склонность избегать новых переживаний. Желание уйти в прошлое или углубиться в фантазии. Размещение рисунка на правой половине листа – субъект склонен искать наслаждения в интеллектуальных сферах. Контролируемое поведение. Акцентирование будущего. Рисунок выходит за левый край листа – фиксация на прошлом и страх перед будущим. Чрезмерная озабоченность свободными откровенными эмоциональными переживаниями. Выход за правый край листа – желание "убежать" в будущее, чтобы избавиться от прошлого. Страх перед открытыми свободными переживаниями. Стремление сохранить жесткий контроль над ситуацией. Выход за верхний край листа – фиксирование на мышлении и фантазии как источниках наслаждений, которых субъект не испытывает в реальной жизни.

Контуры очень прямые – ригидность. Контур эскизный, применяемый постоянно – в лучшем случае мелочность, стремление к точности, в худшем – указание на неспособность к четкой позиции.

«Человек»

Голова

Сфера интеллекта (контроля). Сфера воображения. Голова большая – неосознанное подчеркивание убеждения о значении мышления в деятельности человека. Голова маленькая – переживание интеллектуальной неадекватности. Нечеткая голова – застенчивость, робость. Голова изображается в самом конце – межперсональный конфликт. Большая голова у фигуры противоположного пола – мнимое превосходство противоположного пола и более высокий его социальный авторитет.

Шея

Орган, символизирующий связь между сферой контроля (головой) и сферой влечений (телом). Таким образом, это их координационный признак. Подчеркнута шея – потребность в защитном интеллектуальном контроле. Чрезмерно крупная шея – осознание телесных

импульсов, старание их контролировать. Длинная тонкая шея – торможение, регрессия. Толстая короткая шея – уступки своим слабостям и желаниям, выражение неподавленного импульса.

Плечи, их размеры

Признак физической силы или потребности во власти. Плечи чрезмерно крупные – ощущение большой силы или чрезмерной озабоченности силой и властью. Плечи мелкие – ощущение малоценности, ничтожности. Плечи слишком угловатые – признак чрезмерной осторожности, защиты. Плечи покатые – уныние, отчаяние, чувство вины, недостаток жизненности. Плечи широкие – сильные телесные импульсы.

Туловище

Символизирует мужественность. Туловище угловатое или квадратное – мужественность. Туловище слишком крупное – наличие неудовлетворенных, остроосознаваемых субъектом потребностей. Туловище ненормально маленькое – чувство унижения, мало ценности.

Лицо

Черты лица включают глаза, уши, рот, нос. Это сенсорный контакт с действительностью. Лицо подчеркнуто – сильная озабоченность отношениями с другими, своим внешним видом. Подбородок слишком подчеркнут – потребность доминировать. Подбородок слишком крупный – компенсация ощущаемой слабости и нерешительности. Уши слишком подчеркнуты – возможны слуховые галлюцинации. Встречаются у особо чувствительных к критике. Уши маленькие – стремление не принимать никакой критики, заглушить ее. Глаза закрыты или спрятаны под полями шляпы – сильное стремление избегать неприятных визуальных воздействий. Глаза изображены как пустые глазницы – значимое стремление избегать визуальных стимулов. Враждебность. Глаза выпучены – грубость, черствость. Глаза маленькие – погруженность в себя. Подведенные глаза – грубость, черствость. Длинные ресницы – кокетливость, склонность обольщать, соблазнять, демонстрировать себя. Полные губы на лице мужчины – женственность. Рот клоуна – вынужденная приветливость, неадекватные чувства. Рот впалый – пассивная значимость. Нос широкий, выдающийся, с горбинкой – презрительные установки, тенденция мыслить ироническими социальными стереотипами. Ноздри – примитивная агрессия. Зубы четко нарисованы – агрессивность. Лицо неясное, тусклое – боязливость, застенчивость. Выражение лица подобострастное – незащищенность. Лицо, похожее на маску – осторожность, скрытность, возможны чувства деперсонализации и отчужденности. Брови редкие, короткие – презрение, изощренность.

Волосы

Признак мужественности (храбрости, силы, зрелости и стремление к ней). Волосы сильно заштрихованы – тревога, связанная с мышлением или воображением. Волосы не заштрихованы, не окрашены, обрамляют голову – субъектом управляют враждебные чувства.

Конечности

Руки – орудия более совершенного и чуткого приспособления к окружению, главным образом в межперсональных отношениях. Широкие руки (размах рук) – интенсивное стремление к действию. Руки шире у ладони или у плеча – недостаточный контроль действий и импульсивность. Руки, изображенные не слитно с туловищем, а отдельно, вытянутые в стороны – субъект иногда ловит себя на действиях или поступках, которые вышли у него из-под контроля. Руки скрещены на груди – враждебно-мнительная установка. Руки за спиной – нежелание уступать, идти на компромиссы (даже с друзьями). Склонность контролировать проявление агрессивных, враждебных влечений. Руки длинные и мускулистые – субъект нуждается в физической силе, ловкости, храбрости как в компенсации. Руки слишком длинные – чрезмерно амбициозные стремления. Руки расслабленные и гибкие – хорошая приспособляемость в межперсональных отношениях. Руки напряженные и прижатые к телу – неповоротливость, ригидность. Руки очень короткие – отсутствие стремлений вместе с чувством неадекватности. Руки слишком крупные – сильная потребность в лучшей приспособляемости в социальных отношениях с чувством неадекватности и склонностью к

импульсивному поведению. Отсутствие рук – чувство неадекватности при высоком интеллекте. Деформация или акцентирование руки или ноги на левой стороне – социально-ролевой конфликт.

Руки изображены близко к телу – напряжение. Большие руки и ноги у мужчины – грубость, черствость. Сужающиеся руки и ноги – женственность. Руки длинные – желание чего-то достигнуть, завладеть чем-либо. Руки длинные и слабые – зависимость, нерешительность, потребность в опеке. Руки, повернутые в стороны, достающие что-то – зависимость, желание любви, привязанности. Руки вытянуты по бокам – трудности в социальных контактах, страх перед агрессивными импульсами. Руки сильные – агрессивность, энергичность. Руки тонкие, слабые – ощущение недостаточности достигнутого. Рука как боксерская перчатка – вытесненная агрессия. Руки за спиной или в карманах – чувство вины, неуверенность в себе. Руки неясно очерчены – нехватка самоуверенности в деятельности и социальных отношениях. Руки большие – компенсация ощущаемой слабости и вины. Руки отсутствуют в женской фигуре. – материнская фигура воспринимается как нелюбящая, отвергающая, неподдерживающая. Пальцы отделены (обрублены) – вытесненная агрессия, замкнутость. Большие пальцы – грубость, черствость, агрессия. Пальцев больше пяти – агрессивность, амбиции. Пальцы без ладоней – грубость, черствость, агрессия. Пальцев меньше пяти – зависимость, бессилие. Пальцы длинные – скрытая агрессия. Пальцы сжаты в кулаки – бунтарство, протест. Кулаки прижаты к телу – вытесненный протест. Кулаки далеко от тела – открытый протест. Пальцы крупные, как гвозди (шпы) – враждебность. Пальцы одномерные, обведены петлей – сознательные усилия против агрессивного чувства. Ноги непропорционально длинные – сильная потребность независимости и стремление к ней.

Ноги слишком короткие – чувство физической или психологической неловкости. Рисунок начат со ступней и ног – боязливость. Ступни не изображены – замкнутость, робость. Ноги широко расставлены – откровенное пренебрежение (неподчинение, игнорирование или незащищенность). Ноги неодинаковых размеров – амбивалентность в стремлении к независимости. Ноги отсутствуют – робость, замкнутость. Ноги акцентированы – грубость, черствость. Ступни – признак подвижности (физиологической или психологической) в межперсональных отношениях. Ступни непропорционально длинные – потребность безопасности. Потребность продемонстрировать мужественность. Ступни непропорционально мелкие – скованность, зависимость.

Поза

Лицо изображено так, что виден затылок – тенденция к замкнутости. Голова в профиль, тело анфас – тревога, вызванная социальным окружением и потребностью в общении. Человек, сидящий на краешке стула – сильное желание найти выход из ситуации, страх, одиночество, подозрение. Человек, изображенный бегущим – желание убежать, скрыться от кого-либо. Человек с видимыми нарушениями пропорций по отношению к правой и левой стороне – отсутствие личного равновесия. Человек без определенных частей тела указывает на отвержение, непризнание человека в целом или его отсутствующих частей (актуально или символично изображенных). Человек в слепом бегстве – возможны панические страхи. Человек в плавном легком шаге – хорошая приспособляемость. Человек – абсолютный профиль – серьезная отрешенность, замкнутость и оппозиционные тенденции. Профиль амбивалентный – определенные части тела изображены с другой стороны по отношению к остальным, смотрят в разные стороны – особо сильная фрустрация со стремлением избавиться от неприятной ситуации. Неуравновешенная стоячая фигура – напряжение. Куклы – уступчивость, переживание доминирования окружения. Робот вместо мужской фигуры – деперсонализация, ощущение внешних контролирующих сил. Фигура из палочек – может означать увиливание и негативизм. Фигура Бабы-Яги – открытая враждебность к женщинам. Клоун, карикатура – свойственное подросткам ощущение неполноценности. Враждебность, самопрезрение. Фон. Окружение Тучи – боязливая тревога, опасения, депрессия. Забор для опоры, контур земли – незащищенность. Фигура человека на ветру – потребность в любви,

привязанности, заботливой теплоте. Линия основы (земли) – незащищенность. Представляет собой необходимую точку отсчета (опоры) для конструирования целостности рисунка, придает стабильность. Значение этой линии иногда зависит от придаваемого ей субъектом качества, например, "мальчик катается на тонком льду". Основу чаще рисуют под домом или деревом, реже – под человеком. Оружие – агрессивность.

Многоплановые критерии

Разрывы линий, стертые детали, пропуски, акцентирование, штриховка – сфера конфликта. Пуговицы, бляшка ремня, подчеркнута вертикальная ось фигуры, карманы – зависимость. Контур. Нажим. Штриховка. Расположение Мало гнутых линий, много острых углов – агрессивность, плохая адаптация. Закругленные (округленные) линии – женственность. Комбинация уверенных, ярких и легких контуров – грубость, черствость. Контур неяркий, неясный – боязливость, робость. Энергичные, уверенные штрихи – настойчивость, безопасность. Линии неодинаковой яркости – напряжение. Тонкие продленные линии – напряжение. Необрывающийся, подчеркнутый контур, обрамляющий фигуру, – изоляция.

Эскизный контур – тревога, робость. Разрыв контура – сфера конфликтов. Подчеркнута линия – тревога, незащищенность. Сфера конфликтов. Регрессия (особенно по отношению к подчеркнутой детали). Зубчатые, неровные линии – дерзость, враждебность. Уверенные твердые линии – амбиции, рвение. Яркая линия – грубость. Сильный нажим – энергичность, настойчивость. Большая напряженность. Легкие линии – недостаток энергии. Легкий нажим – низкие энергетические ресурсы, скованность. Линии с нажимом – агрессивность, настойчивость. Неровный, неодинаковый нажим – импульсивность, нестабильность, тревога, незащищенность. Изменчивый нажим – эмоциональная нестабильность, лабильные настроения.

Длина штрихов

Если пациент возбудимый, штрихи укорачиваются, если нет – удлиняются. Прямые штрихи – упрямство, настойчивость, упорство. Короткие штрихи – импульсивное поведение. Ритмичная штриховка – чувствительность, сочувствие, раскованность. Короткие, эскизные штрихи – тревога, неуверенность. Штрихи угловатые, скованные – напряженность, замкнутость. Горизонтальные штрихи – подчеркивание воображения, женственность, слабость. Неясные, разнообразные, изменчивые штрихи – незащищенность, недостаток упорства, настойчивости. Вертикальные штрихи – упрямство, настойчивость, решительность, гиперактивность. Штриховка справа налево – интраверсия, изоляция. Штриховка слева направо – наличие мотивации. Штриховка от себя – агрессия, экстраверсия. Стирания – тревожность, опасливость. Частые стирания – нерешительность, недовольство собой. Стирание при перерисовке (если перерисовка более совершенна) – это хороший знак.

Стирание с последующей порчей (ухудшением) рисунка – наличие сильной эмоциональной реакции на рисуемый объект или на то, что он символизирует для субъекта. Стирание без попытки перерисовать (т.е. поправить) – внутренний конфликт или конфликт собственно этой деталью (или с тем, что она символизирует).

Большой рисунок – экспансивность, склонность к тщеславию, высокомерию.

Маленькие фигуры – тревога, эмоциональная зависимость, чувства дискомфорта и скованности. Очень маленькая фигура с тонким контуром – скованность, чувство собственной малоценности и незначительности. Недостаток симметрии – незащищенность. Рисунок у самого края листа – зависимость, неуверенность в себе. Рисунок на весь лист – компенсаторное превознесение себя в воображении.

Детали

Здесь важно их знание, способность оперировать ими и приспособиться к конкретным практическим условиям жизни. Исследователь должен заметить степень заинтересованности субъекта такими вещами, степень реализма, с которым он их воспринимает; относительную значимость, которую он им придает; способ соединения этих деталей в совокупность. Детали существенные – отсутствие существенных деталей в рисунке субъекта, который, как известно,

сейчас или в недалеком прошлом характеризовался средним или более высоким интеллектом, чаще показывает интеллектуальную деградацию или серьезное эмоциональное нарушение. Избыток деталей – "неизбежность телесности" (неумение ограничить себя) указывает на вынужденную потребность наладить всю ситуацию, на чрезмерную заботу об окружении. Характер деталей (существенные, несущественные или странные) может послужить для более точного определения специфичности чувствительности. Лишнее дублирование деталей – субъект, скорее всего, не умеет входить в тактичные и пластичные контакты с людьми. Недостаточная детализация – тенденции к замкнутости. Особо щепетильная детализация – скованность, педантичность.

Ориентация в задании

Способность к критической оценке рисунка при просьбе раскритиковать его – критерии неутраченного контакта с реальностью. Принятие задания с минимальным протестом – хорошее начало, за которым следует усталость и прерывание рисования. Извинения из-за рисунка – недостаточная уверенность. По ходу рисования уменьшаются темп и продуктивность – быстрое истощение. Название рисунка – экстраверсия, потребность и поддержка. Мелочность. Подчеркнута левая половина рисунка – идентификация с женским полом. Упорно рисует, несмотря на трудности – хороший прогноз, энергичность. Спротивление, отказ от рисования – скрывание проблем, нежелание раскрыть себя.

«Дерево»

Интерпретация по К. Коху исходит из положений К. Юнга (дерево – символ стоящего человека). Корни – коллектив, бессознательное. Ствол – импульсы, инстинкты, примитивные стадии. Ветви – пассивность или противостояние жизни.

Интерпретация рисунка дерева всегда содержит постоянное ядро (корни, ствол, ветви) и элементы украшений (листва, плоды, пейзаж). Как уже отмечалось, интерпретация К. Коха была направлена в основном на выявление патологических признаков и особенностей психического развития. На наш взгляд, в интерпретации имеется ряд противоречий, а также наблюдается использование понятий, которые трудно конкретизировать. Например, в интерпретации признака "округленная крона", "недостаток энергии", "дремота", "клевание носом" и тут же "дар наблюдательности", "сильное воображение", "частый выдумщик" или: "недостаточная концентрация" – чего? Какая реальность стоит за этим понятием? Остается неизвестным. К тому же толкование признаков содержит чрезмерное употребление обыденных определений. Например: "пустота", "напыщенность", "высокопарность", "плоский", "пошлый", "мелкий", "недалекий", "жеманство", "притворство", "чопорность", "вычурность", "фальшивость" и тут же – "дар конструктивности", "способности к систематике", "техническая одаренность"; или сочетание "самодисциплина", "самообладание", "воспитанность" – "напыщенность", "чванство", "безучастность", "равнодушие".

Земля приподнимается к правому краю рисунка – задор, энтузиазм. Земля опускается к правому краю листа – упадок сил, недостаточность стремлений.

Корни

Корни меньше ствола – тяга к спрятанному, закрытому. Корни равны стволу – более сильное любопытство, уже представляющее проблему. Корни больше ствола – интенсивное любопытство, может вызвать тревогу. Корни обозначены чертой – детское поведение в отношении того, что держится в секрете. Корни в виде двух линий – способность к различению и рассудительность в оценке реального; различная форма этих корней может быть связана с желанием жить, подавлять или выражать некоторые тенденции в знакомом кругу или близком окружении. Симметрия – стремление казаться в согласии с внешним миром. Выраженная тенденция сдерживать агрессивность. Колебания в выборе позиции по отношению к чувствам, амбивалентность, моральные проблемы. Расположение на листе двойственное – отношение к прошлому, к тому, что изображает рисунок, т.е. к своему поступку. Двойное желание: независимости и защиты в рамках окружения. Центральная позиция – желание найти согласие, равновесие с окружающими. Свидетельствует о потребности в жесткой и

неукоснительной систематизации с опорой на привычки. Расположение слева направо – увеличивается направленность на внешний мир, на будущее. Потребность в опоре на авторитет; поиски согласия с внешним миром; честолюбие, стремление навязывать себя другим, ощущение покинутости; возможны колебания в поведении.

Форма листвы

Круглая крона – экзальтированность, эмоциональность. Круги в листве – поиск успокаивающих и вознаграждающих ощущений, чувства покинутости и разочарования.

Ветви опущены – потеря мужества, отказ от усилий. Ветви вверх – энтузиазм, порыв, стремление к власти. Ветви в разные стороны – поиск самоутверждения, контактов, самораспыление. Суетливость, чувствительность к окружающему, отсутствие противостояния ему. Листва-сетка, более или менее густая – большая или меньшая ловкость в избежание проблемных ситуаций. Листва из кривых линий – восприимчивость, открытое принятие окружающего. Открытая и закрытая листва на одном рисунке – поиски объективности. Закрытая листва – охрана своего внутреннего мира детским способом. Закрытая густая листва – скрытая агрессивность. Детали листвы, не связанные с целым – малозначительные детали принимаются за характеристику явления в целом.

Ветви выходят из одного участка на стволе – детские поиски защиты, норма для ребенка семи лет. Ветви нарисованы одной линией – бегство от неприятностей реальности, ее трансформация и приукрашивание. Толстые ветви – хорошее различение действительности. Листва-петельки – предпочитает использовать обаяние. Пальма – стремление к перемене мест. Листва-сетка – уход от неприятных ощущений. Листва как узор – женственность, приветливость, обаяние. Плакучая ива – недостаток энергии, стремление к твердой опоре и поиск позитивных контактов; возвращение к прошлому и опыту детства; трудности в принятии решений. Зачернение, штриховка – напряжение, тревожность.

Ствол

Заштрихованный ствол – внутренняя тревога, подозрительность, боязнь быть покинутым; скрытая агрессивность. Ствол в форме разломанного купола – желание походить на мать, делать все, как она, или желание походить на отца, помериться с ним силой, рефлексия неудач. Ствол из одной линии – отказ реально смотреть на вещи. Ствол нарисован тонкими линиями, крона толстыми – может самоутверждаться и действовать свободно. Листва тонкими линиями – тонкая чувствительность, внушаемость. Ствол линиями с нажимом – решительность, активность, продуктивность. Линии ствола прямые – ловкость, находчивость, не задерживается на тревожащих фактах. Линии ствола кривые – активность заторможена тревогой и мыслями о непреодолимости препятствий.

"Вермишель" – тенденция к скрытности ради злоупотреблений, непредвиденные атаки, скрытая ярость. Ветви не связаны со стволом – уход от реальности, несоответствующей желаниям, попытка "убежать" в мечты и игры. Ствол открыт и связан с листвой – высокий интеллект, нормальное развитие, стремление сохранить внутренний мир. Ствол оторван от земли – недостаток контакта с внешним миром; жизнь повседневная и духовная мало связаны. Ствол ограничен снизу – ощущение несчастья, поиск поддержки. Ствол расширяется книзу – поиск надежного положения в своем кругу. Ствол сужается книзу – ощущение безопасности в кругу, который не дает желаемой опоры; изоляция и стремление укрепить свое "Я" против беспокойного мира.

Общая высота – нижняя четверть листа – зависимость, недостаток веры в себя, компенсаторные мечты о власти. Нижняя половина листа – менее выраженная зависимость и робость. Три четверти листа – хорошее приспособление к среде. Лист использован целиком – хочет быть замеченным, рассчитывать на других, самоутверждаться.

Манера изображения

Острая вершина – защищается от опасности, настоящей или мнимой, воспринимаемой как личный выпад; желание действовать на других, атакует или защищается, трудности в контактах; хочет компенсировать чувство неполноценности, стремление к власти; поиск

безопасного убежища из-за чувства покинутости для твердого положения, потребность в нежности. Множественность деревьев (несколько деревьев на одном листе) – детское поведение, испытываемый не следует данной инструкции. Два дерева – могут символизировать себя и другого близкого человека (см. положение на листе и другие моменты интерпретации). Добавление к дереву различных объектов – трактуется в зависимости от конкретных объектов. Пейзаж – означает сентиментальность. Переворачивание листа – независимость, признак интеллекта, рассудительность.

Земля

Земля изображена одной чертой – сосредоточенность на цели, принятие некоторого порядка. Земля изображена несколькими различными чертами – действия в соответствии со своими собственными правилами, потребность в идеале. Несколько совместных линий, изображающих землю и касающихся края листа–спонтанный контакт, внезапное удаление, импульсивность, капризность.

Методика КОС

1. Есть ли у вас стремление к изучению людей и установлению знакомств с различными людьми?
2. Нравится ли вам заниматься общественной работой?
3. Долго ли вас беспокоит чувство обиды, причиненной вам кем-либо из ваших товарищей?
4. Всегда ли вам трудно ориентироваться в создавшейся критической ситуации?
5. Много ли у вас друзей, с которыми вы постоянно общаетесь?
6. Часто ли вам удается склонить большинство своих товарищей к принятию ими вашего мнения?
7. Верно ли, что вам приятнее и проще проводить время за книгами или за каким-нибудь другим занятием, чем с людьми?
8. Если возникли некоторые помехи в осуществлении ваших намерений, легко ли вам отказаться от своих намерений?
9. Легко ли вы устанавливаете контакты с людьми, которые старше вас по возрасту?
10. Любите ли вы придумывать или организовывать со своими товарищами различные игры и развлечения?
11. Трудно ли вам включаться в новые для вас компании (коллективы)?
12. Часто ли вы откладываете на другие дни дела, которые нужно было выполнить сегодня?
13. Легко ли вам удается устанавливать контакты и общаться с незнакомыми людьми?
14. Стремитесь ли вы добиться того, чтобы ваши товарищи действовали в соответствии с вашим мнением?
15. Трудно ли вы осваиваетесь в новом коллективе?
16. Верно ли, что у вас не бывает конфликтов с товарищами из-за невыполнения ими своих обещаний, обязательств, обязанностей?
17. Стремитесь ли вы при удобном случае познакомиться и побеседовать с новым человеком?
18. Часто ли при решении важных дел вы принимаете инициативу на себя?
19. Раздражают ли вас окружающие люди и хочется ли вам побыть одному?
20. Правда ли, что вы плохо ориентируетесь в незнакомой для вас обстановке?
21. Нравится ли вам постоянно находиться среди людей?
22. Возникает ли у вас раздражение, если вам не удается закончить начатое дело?
23. Испытываете ли вы затруднение, если приходится проявить инициативу, чтобы познакомиться с новым человеком?
24. Правда ли, что вы утомляетесь от частого общения с товарищами?
25. Любите ли вы участвовать в коллективных играх?
26. Часто ли вы проявляете инициативу при решении вопросов, затрагивающих интересы ваших товарищей?
27. Правда ли, что вы чувствуете себя неуверенно среди незнакомых людей?
28. Верно ли, что вы редко стремитесь доказать свою правоту?

29. Полагаете ли вы, что вам не представляет особого труда внести оживление в малознакомую группу?
30. Принимаете ли вы участие в общественной работе в школе (на производстве) ?
31. Стремитесь ли вы ограничить круг своих знакомых?
32. Верно ли, что вы не стремитесь отстаивать свое мнение или решение, если оно не сразу было принято товарищами?
33. Чувствуете ли вы себя непринужденно, попав в незнакомый коллектив?
34. Охотно ли вы приступаете к организации различных мероприятий для своих товарищей?
35. Правда ли, что вы не чувствуете себя достаточно уверенным и спокойным, когда приходится говорить что-либо большой группе людей?
36. Часто ли вы опаздываете на деловые встречи, свидания?
37. Верно ли, что у вас много друзей?
38. Часто ли вы оказываетесь в центре внимания своих товарищей?
39. Часто ли вы смущаетесь, чувствуете неловкость при общении с малознакомыми людьми?
40. Правда ли, что вы не очень уверенно чувствуете себя в окружении большой группы своих товарищей?

Ключ к тесту

	Ответы
Коммуникативные склонности	(+) да 1, 5, 9, 13, 17, 21, 25, 29, 33, 37
	(-) нет 3, 7, 11, 15, 19, 23, 27, 31, 35, 39
Организаторские склонности	(+) да 2, 6, 10, 14, 18, 22, 26, 30, 34, 38
	(-) нет 4, 8, 12, 16, 20, 24, 28, 32, 36, 40

Обработка результатов теста

Определяются уровни коммуникативных и организаторских склонностей в зависимости от набранных баллов по этим параметрам. Максимальное количество баллов отдельно по каждому параметру – 20. Подсчитываются баллы отдельно по коммуникативным и отдельно по организаторским склонностям с помощью ключа для обработки данных «КОС-2».

За каждый ответ «да» или «нет» для высказываний, совпадающих с отмеченными в ключе отдельно по соответствующим склонностям, приписывается один балл. Экспериментально установлено пять уровней коммуникативных и организаторских склонностей. Примерное распределение баллов по этим уровням показано ниже.

Уровни коммуникативных и организаторских склонностей

Сумма баллов	1-4	5-8	9-12	13-16	17-20
Уровень	Очень низкий	Низкий	Средний	Высокий	Высший

Испытуемые, получившие оценку 1-4 балла, характеризуются низким уровнем проявления коммуникативных и организаторских склонностей.

Набравшие 5-8 баллов имеют коммуникативные и организаторские склонности на уровне ниже среднего. Они не стремятся к общению, предпочитают проводить время наедине с собой. В новой компании или коллективе чувствуют себя скованно. Испытывают трудности в установлении контактов с людьми. Не отстаивают своего мнения, тяжело переживают обиды. Редко проявляют инициативу, избегают принятия самостоятельных решений.

Для испытуемых, набравших 9-12 баллов, характерен средний уровень проявления коммуникативных и организаторских склонностей. Они стремятся к контактам с людьми, отстаивают свое , однако потенциал их склонностей не отличается высокой устойчивостью. Требуется дальнейшая воспитательная работа по формированию и развитию этих качеств личности.

Оценка 13-16 баллов свидетельствует о высоком уровне проявления коммуникативных и организаторских склонностей испытуемых. Они не теряются в новой обстановке, быстро находят друзей, стремятся расширить круг своих знакомых, помогают близким и друзьям, проявляют инициативу в общении, способны принимать решения в трудных, нестандартных

ситуациях.

Высший уровень коммуникативных и организаторских склонностей (17-20 баллов) у испытуемых свидетельствует о сформированной потребности в коммуникативной и организаторской деятельности. Они быстро ориентируются в трудных ситуациях. Непринужденно ведут себя в новом коллективе. Инициативны. Принимают самостоятельные решения. Отстаивают свое мнение и добиваются принятия своих решений. Любят организовывать игры, различные мероприятия. Настойчивы и одержимы в деятельности.

Дифференциально-диагностический опросник (ДДО) Е.А.Климова

Методика предназначена для выявления склонности (предрасположенности) человека к определенным типам профессий. Представляет собой достаточно короткий опросник, состоящий из 20 альтернативных суждений. По результатам, в соответствии с ключом, выявляется ориентация человека на 5 типов профессий, по классификации Е.А.Климова:

1. человек - природа;
2. человек - техника;
3. человек - человек;
4. человек - знаковая техника, знаковый образ;
5. человек - художественный образ.

Инструкция: «Предположим, что после соответствующего обучения Вы сможете выполнить любую работу. Но если бы Вам пришлось выбирать только из двух возможностей, что бы Вы предпочли?» Внимательно прочитайте следующие вопросы и выберите соответствующий ответ. Вы должны в каждой из 20 пар предлагаемых видов деятельности выбрать только один вид и в соответствующей клетке листа ответов поставить знак « + ». Время обследования не ограничивается. Хотя, следует предупредить о том, что над вопросами не следует долго задумываться и обычно на выполнение задания требуется 20–30 мин.

ТЕСТ

1а. Ухаживать за животными	1б. Обслуживать машины, приборы (следить, регулировать)
2а. Помогать больным	2б. Составлять таблицы, схемы, программы для вычислительных машин
3а. Следить за качеством книжных иллюстраций, плакатов, художественных открыток, грампластинок	3б. Следить за состоянием, развитием растений
4а. Обрабатывать материалы (дерево, ткань, металл, пластмассу и т.п.)	4б. Доводить Товары до потребителя, рекламировать, продавать
5а. Обсуждать научно-популярные книги, статьи	5б. Обсуждать художественные книги (или пьесы, концерты)
6а. Выращивать молодняк (животных какой-либо породы)	6б. Тренировать товарищей (или младших) в выполнении каких-либо действий (трудовых, учебных, спортивных)
7а. Копировать рисунки, изображения (или настраивать музыкальные инструменты)	7б. Управлять каким-либо грузовым (подъемным или транспортным) средством – подъемным краном, трактором, тепловозом и др.
8а. Сообщать, разъяснять людям нужные им сведения (в справочном бюро, на экскурсии и т.д.)	8б. Оформлять выставки, витрины (или участвовать в подготовке пьес, концертов)
9а. Ремонтировать вещи, изделия (одежду, технику), жилище	9б. Искать и исправлять ошибки в текстах, таблицах, рисунках
10а. Лечить животных	10б. Выполнять вычисления, расчеты
11а. Выводить новые сорта растений	11б. Конструировать, проектировать новые виды

	промышленных изделий (машины, одежду, дома, продукты питания и т.п.)
12а. Разбирать споры, ссоры между людьми, убеждать, разъяснять, наказывать, поощрять	12б. Разбираться в чертежах, схемах, таблицах (проверять, уточнять, приводить в порядок)
13а. Наблюдать, изучать работу кружков художественной самодеятельности	13б. Наблюдать, изучать жизнь микробов
14а. Обслуживать, налаживать медицинские приборы, аппараты	14б. Оказывать людям медицинскую помощь при ранениях, ушибах, ожогах и т.п.
15б. Художественно описывать, изображать события (наблюдаемые и представляемые)	15а. Составлять точные описания-отчеты о наблюдаемых явлениях, событиях, измеряемых объектах и др.
16а. Делать лабораторные анализы в больнице	16б. Принимать, осматривать больных, беседовать с ними, назначать лечение
17а. Красить или расписывать стены помещений, поверхность изделий	17б. Осуществлять монтаж или сборку машин, приборов
18а. Организовать культпоходы сверстников или младших в театры, музеи, экскурсии, туристические походы и т.п.	18б. Играть на сцене, принимать участие в концертах
19а. Изготавливать по чертежам детали, изделия (машины, одежду), строить здания	19б. Заниматься черчением, копировать чертежи, карты
20а. Вести борьбу с болезнями растений, с вредителями леса, сада	20б. Работать на клавишных машинах (пишущей машинке, телетайпе, наборной машине и др.)

Ключ к тесту

За каждое совпадение с ключом начисляется один балл.

Типы профессий	Номера вопросов
Человек-природа	1а, 3б, 6а, 10а, 11а, 13б, 16а, 20а
Человек-техника	1б, 4а, 7б, 9а, 11б, 14а, 17б, 19а
Человек-человек	2а, 4б, 6б, 8а, 12а, 14б, 16б, 18а
Человек-знаковая система	2б, 5а, 9б, 10б, 12б, 15а, 19б, 20б
Человек-художественный образ	3а, 5б, 7а, 8б, 13а, 15б, 17а, 18б

Модальность восприятия

Инструкция: зачитайте предлагаемые утверждения. Поставьте знак «+», если вы согласны с данным утверждением, и знак «-», если не согласны.

1. Я люблю фотографировать, выбирать удачные ракурсы для снимков.
2. Я долго помню то, что мне сказали.
3. После тяжелого дня самое большое желание – принять удобное положение и расслабиться.
4. Я узнаю по шагам, кто вошел в комнату.
5. Люблю наблюдать за облаками и звездами.
6. Я не стану носить очень модную вещь, если она неудобна.
7. Люблю петь, когда чем-нибудь занимаюсь.
8. Мне очень приятно, когда в лицо дует легкий теплый ветерок.
9. Для меня очень важны цвета, которые меня окружают.
10. Я иногда разговариваю сам с собой.
11. Стараюсь записать все важные дела, чтобы не забыть.
12. Вечером я обязательно должен принять душ или ванну.

13. Я люблю танцевать.
14. Не могу уснуть, когда рядом тикает будильник.
15. Не выношу беспорядка в комнате, где живу.
16. Я часто слушаю плеер.
17. Если мне приходится долго сидеть, я ужасно устаю.
18. Люблю рассматривать репродукции картин.
19. Мелодия прошлого лета переносит меня в него.
20. Я люблю читать во время еды.
21. Очень часто и помногу разговариваю по телефону.
22. Я не худой человек.
23. Люблю потягиваться, разминаться.
24. Я умею слушать собеседника.
25. Обожаю смотреть фильмы.
26. У меня хорошая память на лица.
27. Люблю слушать шум дождя.
28. Не люблю спать на слишком мягкой постели.
29. Меня развлекают пародии, умение подражать голосам.
30. Много времени уделяю своему внешнему виду.
31. Люблю массаж.
32. В общественном транспорте я рассматриваю людей.
33. Предпочитаю слушать чье-либо чтение вслух, чем читать самому.
34. Я согласен с японской мудростью, что один цветок больше передает красоту, чем огромный букет.
35. Не могу долго ездить на машине.
36. Много информации о собеседнике содержится в интонациях его голоса.
37. Мне нравится, когда люди хорошо одеваются.
38. В шуме не могу сосредоточиться.
39. Когда слышу музыку, отбиваю такт ногой.
40. Не люблю синтетических тканей.
41. Найти удобную обувь для меня очень сложно.
42. От яркости освещения в комнате зависит мое настроение.

Обработка результатов методики на определение ведущей модальности :

Визуал: 1, 5, 9, 11, 15, 18, 20, 22, 25, 26, 30, 32, 37, 42

Аудиал: 2, 4, 7, 10, 14, 16, 21, 24, 27, 29, 33, 36, 38

Кинестетик: 3, 6, 8, 12, 13, 17, 19, 23, 28, 31, 35, 39, 40, 41.

Интерпретация результатов:

Отличительные признаки	Визуальный тип
Способ получения информации	Посредством зрения – благодаря использованию наглядных пособий или непосредственно наблюдая за тем, как выполняются соответствующие действия
Восприятие окружающего мира	Восприимчивы к видимой стороне окружающего мира; испытывают жгучую потребность в том, чтобы мир вокруг них выглядел красиво; легко отвлекаются и впадают в беспокойство при виде беспорядка
На что обращают внимание при общении с людьми	На лицо человека, его одежду и внешность
Речь	Описывают видимые детали обстановки – цвет, форму, размер и внешний облик вещей.
Движения глаз	Когда о чем-нибудь размышляют, обычно смотрят в потолок; когда

	слушают, испытывают потребность смотреть в глаза говорящему и хотят, чтобы те, кто их слушают, также смотрели им в глаза
Память	Хорошо запоминают зримые детали обстановки, а также тексты и учебные пособия, представленные в печатном или графическом виде.
Отличительные признаки	Аудиальный тип
Способ получения информации	Посредством слуха – в процессе разговора, чтения вслух, спора или обмена мнениями со своими собеседниками
Восприятие окружающего мира	Испытывают потребность в непрерывной слуховой стимуляции, а когда вокруг тихо, начинают издавать различные звуки – мурлычут себе под нос, свистят или сами с собой разговаривают, но только не тогда, когда они заняты учебой, потому что в эти минуты им необходима тишина; в противном случае им приходится отключаться от раздражающего шума, который исходит от других людей.
На что обращают внимание при общении с людьми	На имя и фамилию человека, звук его голоса, манеру его речи и сказанные им слова.
Речь	Описывают звуки и голоса, музыку, звуковые эффекты и шумы, которые можно услышать в окружающей их обстановке, а также пересказывают то, что говорят другие люди.
Движения глаз	Обычно смотрят то влево, то вправо и лишь изредка и ненадолго заглядывают в глаза говорящему.
Память	Хорошо запоминают разговоры, музыку и звуки

Отличительные признаки	Кинестетический тип
Способ получения информации	Посредством активных движений скелетных мышц – участвуя в подвижных играх и занятиях, экспериментируя, исследуя окружающий мир, при условии, что тело постоянно находится в движении.
Восприятие окружающего мира	Привыкли к тому, что вокруг них кипит деятельность; им необходим простор для движения; их внимание всегда приковано к движущимся объектам; зачастую их отвлекает и раздражает, когда другие люди не могут усидеть на месте, однако им самим необходимо постоянно двигаться.
На что обращают внимание при общении с людьми	На то, как другой себя ведет; что он делает и чем занимается.
Речь	Широко применяют слова, обозначающие движения и действия; говорят в основном о делах, победах и достижениях; как правило немногословны и быстро переходят к сути дела; часто используют в разговоре свое тело, жесты, пантомимику.
Движения глаз	Им удобнее всего слушать и размышлять, когда их глаза опущены вниз и в сторону; они практически не смотрят в глаза собеседнику, поскольку именно такое положение глаз позволяет им учиться и одновременно действовать; но если поблизости от них происходит суета, их взгляд неизменно направляется в ту сторону.

Память	Хорошо запоминают свои и чужие поступки, движения и жесты.
--------	--

Карта интересов

- очень нравится делать два плюса "++";
- если просто нравится - поставьте один плюс "+";
- если не знаете, сомневаетесь - поставьте ноль "0";
- если не нравится ³/₄ поставьте один минус "-";
- если очень не нравится - поставьте два минуса "--";
- слабо – от +1 до +4, выраженный интерес – от +5 до +7, ярко

Карта интересов: описание методики

Для проведения исследования потребуется карта интересов – вопросник из 174 вопросов, отражающих направленность интересов в 29 сферах деятельности и лист ответов, представляющий собой матрицу из шести строк и двадцати девяти колонок. Каждая колонка соответствует одной из сфер интересов:

1. Биология
2. География
3. Геология
4. Медицина
5. Легкая и пищевая промышленность
6. Физика
7. Химия
8. Техника
9. Электро- и радиотехника
10. Металлообработка
11. Деревообработка
12. Строительство
13. Транспорт
14. Авиация, морское дело
15. Военные специальности
16. История
17. Литература
18. Журналистика
19. Общественная деятельность
20. Педагогика
21. Право, юриспруденция
22. Сфера обслуживания, торговля
23. Математика
24. Экономика
25. Иностранные языки
26. Изобразительное искусство
27. Сценическое искусство
28. Музыка
29. Физкультура и спорт

Заполнение ответного банка может выполняться индивидуально или в группе.

Обработка результатов. В заполненном листе ответов в каждом из столбцов подсчитывается количество положительных ответов.

Анализируя полученные данные, необходимо выделить те сферы, которые содержат наибольшее количество положительных ответов. Если среди них окажется несколько сфер с

одинаковым числом положительных ответов. Если среди них окажется несколько сфер с одинаковым числом положительных ответов, то следует считать, что более выраженным интересам соответствуют те из них, которые содержат наименьшее количество отрицательных ответов. При оценке направленности интересов следует в первую очередь учитывать сферы с наибольшим количеством положительных ответов, но необходимо обратить внимание также на сферы с наибольшим количеством отрицательных ответов, отвергаемые оптантом. Оценка степени выраженности интересов имеет пять градаций: высшая степень отрицания – от –12 до –6, интерес отрицается – от –5 до –1, интерес выражен слабо – от +1 до +4, выраженный интерес – от +5 до +7, ярко выраженный интерес – от +8 до +12.

ИНСТРУКЦИЯ

Для того чтобы помочь Вам выбрать профессию с учетом Ваших интересов, предлагаем оценить ряд утверждений о различных видах занятий.

Если Вам очень нравится, очень любите или очень хотели бы заниматься тем, что предлагается в утверждении, то поставьте в соответствующей клетке бланка ответов "++".

Если просто нравится, любите или хотели бы "+"

Если не знаете, сомневаетесь "0"

Если не нравится "-"

Если очень не нравится, не любите и не хотели бы «- -»

Если на один и тот же вопрос у Вас возникает два противоположных (полярных) ответа, то поставьте тот знак, который соответствует ответу, более близкому (по Вашему мнению) к истине. Отвечайте на каждый вопрос, не пропуская ни одного. Проставляя свои ответы, следите, чтобы номер клетки в бланке ответов не расходился с номером вопроса.

Если Вам что-либо непонятно, Вы можете сразу же спросить.

ЛЮБИТЕ ЛИ ВЫ? НРАВИТСЯ ЛИ ВАМ? ХОТЕЛИ БЫ ВЫ?

1. Знакомиться с жизнью растений или животных.
2. Уроки географии, чтение учебника по географии.
3. Читать художественную или научно-популярную литературу о геологических экспедициях.
4. Интересоваться строением тела и работой внутренних органов человека.
5. Уроки домоводства или домашние занятия домоводством.
6. Читать научно - популярную литературу о физических открытиях, о жизни и деятельности выдающихся физиков.
7. Читать об открытиях в химии или о жизни и деятельности выдающихся химиков.
8. Читать технические журналы («Техника — молодежи», «Юный техник»).
9. Читать статьи в научно-популярных журналах о достижениях в области электротехники и радиоэлектроники.
10. Знакомиться с разными материалами и их свойствами.
11. Узнавать о разных породах древесины и об их практическом применении.
12. Узнавать о достижениях в области строительства.
13. Читать книги смотреть фильмы о водителях различных видов транспорта (автомобильного, железнодорожного и др.).
14. Читать книги смотреть фильмы о летчиках, о космонавтах.
15. Знакомиться с военной техникой, встречаться с участниками войн.
16. Читать книги об исторических событиях и исторических деятелях.
17. Читать произведения классиков русской и зарубежной литературы.
118. Читать и обсуждать газетные и журнальные статьи и очерки.
19. Обсуждать текущие дела и события в классе и школе»
20. Читать книги о жизни школы (педагогов).
21. Читать книги? смотреть фильмы о работе милиции.

22. Заботиться о порядке в вещах, о красивом виде помещения, в котором учитесь, живете, работаете.
23. Читать книги типа "Занимательная математика" или "Математический досуг".
24. Знакомиться с организацией промышленности нашей страны,
25. Занятия иностранным языком.
26. Знакомиться с жизнью выдающихся художников, с историей развития изобразительного искусства.
27. Знакомиться с жизнью выдающихся мастеров сцены и кино, с артистами коллекционировать их фотографии.
28. Знакомиться с жизнью и творчеством выдающихся музыкантов, с музыкальным искусством.
29. Читать спортивные газеты, журналы, книги о выдающихся спортсменах.
30. Изучать ботанику, зоологию, биологию.
31. Знакомиться с различными странами по описаниям и географическим картам.
32. Читать о жизни и деятельности знаменитых геологов.
33. Читать о том, как люди научились бороться с болезнями, о врачах и достижениях в области медицины.
34. Побывать на экскурсии на предприятиях легкой промышленности (швейном, обувном, текстильном и т.д.)
35. Читать книги типа "Занимательная физика", "Физики шутят".
36. Находить химические явления в природе, проводить опыты с различными веществами, следить за ходом реакций.
37. Знакомиться с новейшими достижениями современной техники (слушать и смотреть радио- и телепередачи, мекать статьи в газетах и журналах).
38. Посещать радио технический кружок или кружок электротехники.
39. Знакомиться с различными измерительными инструментами для металлообработки и работать с ними.
40. Наблюдать за изготовлением изделий из дерева, рассматривать новые образцы мебели и т.д..
41. Встречаться со строителями и наблюдать за их работой.
42. Читать популярную литературу о средствах и правилах передвижения.
43. Читать книги, смотреть фильмы о речниках, о морях.
44. Читать книги, смотреть фильмы на военные темы, знакомиться с историей крупнейших сражений и судьбой выдающихся полководцев.
45. Обсуждать текущие политические события в России и за рубежом.
46. Читать статьи о писателях и их произведениях.
47. Слушать радио - и теленовости, смотреть тематические телепередачи.
48. Узнавать о событиях, происходящих в городе, области, стране.
49. Давать объяснения товарищам, как выполнять учебное задание, если они не могут его сделать.
50. Справедливо рассудить поступок друга, знакомого или литературного героя.
51. Обеспечивать семью продуктами питания, организовывать питание всех во время похода.
52. Читать научно-популярную литературу об открытиях математики, о жизни и деятельности выдающихся математиков.
53. Интересоваться сообщениями в печати об экономических показателях работы предприятий.
54. Читать художественную литературу на иностранном языке.
55. Быть членом редколлегии, заниматься художественным оформлением газет.
56. Посещать драматический театр или театр юного зрителя.
57. Слушать оперную и симфоническую музыку.
58. Посещать спортивные соревнования, слушать и смотреть радио - и телепередачи.

59. Посещать биологический кружок.
60. Заниматься в географическом кружке, изучать природу и жизнь родного края.
61. Составлять и собирать описания, изображения геологических объектов (минералов, слоев земли и т.п.).
62. Изучать организм человека, причины возникновения болезней и пути их лечения.
63. Посещать кружок кулинарии, готовить дома обеды.
64. Проводить опыты по физике.
65. Готовить растворы, взвешивать реактивы.
66. Разбирать и ремонтировать, собирать различные механизмы (часы, утюг, велосипед, телевизор, магнитофон).
67. Пользоваться точными измерительными приборами (вольтметром, амперметром и др.) и производить расчеты.
68. Мастерить различные детали и предметы из металла.
69. Собирать различные образцы древесины или художественно обрабатывать дерево (выпиливать, выжигать, полировать и пр.)
70. Набрасывать строительный эскиз или выполнять чертежи различных построек.
71. Посещать кружок железнодорожников, автолюбителей.
72. Заниматься в секции парашютистов, в кружке авиамodelистов или в авиаклубе.
73. Заниматься в стрелковой секции.
74. Изучать историю возникновения различных народов и государств.
75. Писать классные или домашние сочинения по литературе.
76. Наблюдать за поступками, поведением, жизнью других людей, анализировать явления или события жизни.
77. Выполнять общественную работу (организовывать, спланировать товарищей на какое-нибудь дело).
78. Проводить время с маленькими детьми (читать им книги, что-либо им рассказывать, помогать им в чем-либо).
79. Устанавливать дисциплину среди сверстников или младших.
80. Наблюдать за работой продавца, повара, официанта.
81. Заниматься в математическом кружке.
82. Изучать развитие промышленности, узнавать о новых достижениях в области планирования и учета на промышленном предприятии.
83. Работать с иностранными словарями» разбираться в малознакомом языке.
84. Посещать музеи, художественные выставки.
85. Выступать на сцене перед зрителями.
86. Играть на одном из музыкальных инструментов.
87. Играть в спортивные игры.
88. Наблюдать за ростом и развитием животных, вести записи наблюдений.
89. Самостоятельно составлять географические карты, собирать различные географические материалы.
90. Собирать коллекции минералов, собирать экспонаты для геологического музея.
91. Знакомиться с работой медсестры, врача или фармацевта.
92. Посещать кружок кройки и шитья, шить себе и членам семьи.
93. Заниматься в физическом кружке или посещать факультатив по физике.
94. Заниматься в химическом кружке или посещать факультатив по химии.
95. Заниматься в одном из технических кружков (моделировать самолеты, корабли, машины и пр.).
96. Знакомиться с устройством электроприборов, электроаппаратуры и электрических машин, собирать, конструировать, ремонтировать радиоприборы и аппаратуру.
97. Уроки труда в школьных слесарно-станочных мастерских.
98. Заниматься в столярном кружке.

99. Бывать на стройке, наблюдать за ходом строительства, за отделочными работами.
100. Наблюдать за соблюдением правил передвижения пешеходов и транспортных средств.
101. Заниматься в секции гребли, яхтсменов, аквалангистов, бригаде по спасению утопающих.
102. Участвовать в военизированных играх ("Зарница" и пр.)
103. Посещать исторические музеи, знакомиться с памятниками культуры народа.
104. Заниматься в литературном кружке, посещать факультативные занятия по литературе и русскому языку.
105. Вести личный дневник.
106. Выступать в классе с сообщениями о международном положении с докладами на различные темы.
107. Выполнять работу водителя.
108. Выяснять причины поведения и поступков людей, которые они хотели бы скрыть.
109. Помогать покупателю в магазине выбирать покупку, которая ему нужна.
110. Решать сложные задачи по математике.
111. Точно вести подсчеты своих денежных доходов и расходов.
112. Заниматься в кружке иностранного языка.
113. Заниматься в художественном кружке, школе или изостудии.
114. Участвовать в смотрах художественной самодеятельности.
115. Заниматься в хоре или одном из музыкальных кружков.
116. Заниматься в какой-либо спортивной секции.
117. Участвовать в биологических олимпиадах или готовить выставки растений или животных.
118. Участвовать в географических экспедициях.
119. Участвовать в геологических экспедициях.
120. Наблюдать и ухаживать за больными, оказывать им помощь.
121. Участвовать в выставках кулинарных или кондитерских работ (или посещать их).
122. Участвовать в физических олимпиадах.
123. Решать сложные задачи по химии, участвовать в химических олимпиадах.
124. Разбираться в технических чертежах или составлять чертежи самому.
125. Разбираться в сложных радиосхемах.
126. Посещать с экскурсией промышленные предприятия и знакомиться с новыми типами станков, наблюдать за работой на них или за их ремонтом.
127. Мастерить что-нибудь из дерева своими руками.
128. Принимать посильное участие в строительных работах.
129. Принимать посильное участие в обслуживании и ремонте автомобиля, мотоцикла или других транспортных средств.
130. Летать в любую погоду на самолетах "скорой помощи" или управлять сверхскоростными самолетами.
131. Жить по жестко установленному режиму, строго, выполняя распорядок дня.
132. Заниматься в историческом кружке (собирать материалы, выступать с докладами на исторические темы).
133. Работать с литературными источниками, библиографическими справочниками, вести дневник впечатлений о прочитанном.
134. Участвовать в диспутах и читательских конференциях.
135. Подготавливать и проводить различные сборы, либо собрания и т.д.
136. Шефствовать над трудновоспитуемыми, обсуждать с кем-либо вопросы воспитания детей и подростков.
137. Помогать в работе милиции.
138. Постоянно общаться со многими и разными людьми.
139. Участвовать в математических олимпиадах.
140. Интересоваться стоимостью товаров, пытаться понять вопросы ценообразования,

заработной платы, организации труда.

141. Беседовать с товарищем (или знакомым) на иностранном языке.
142. Участвовать в выставках изобразительного искусства.
143. Посещать театральный кружок.
144. Участвовать в музыкальных смотрах-конкурсах.
145. Принимать личное или командное участие в спортивных соревнованиях.
146. Выращивать в саду, на огороде растения или воспитывать животных, ухаживать за ними.
147. Производить топографическую съемку местности.
148. Совершать длительные и трудные походы, во время которых приходится напряженно работать по заданной программе.
149. Работать в больнице, поликлинике или аптеке.
150. Работать специалистом на предприятии легкой или пищевой промышленности (швейей, закройщицей, поваром, кондитером, технологом и пр.)
151. Решать сложные задачи по физике.
152. Работать на химическом производстве или химлаборатории.
153. Участвовать в выставках технического творчества»
154. Работать в области энергетики или радиоэлектроники.
155. Работать у станка (в основном стоя), изготавливать различные металлические детали к изделиям.
156. Выполнять по чертежам столярные или модельные работы.
157. Работать в строительном бригаде.
159. Возить пассажиров или грузы, соблюдая правила уличного движения.
159. Работать в штормовую погоду на реке или в открытом море.
160. Быть военным инженером или командиром.
161. Ходить в походы по историческим местам родного края.
162. Писать рассказы, сочинять стихи, басни и т.п.
163. Писать заметки или очерки в стенгазеты или в периодическую печать.
164. Руководить бригадой во время трудового десанта.
165. Организовывать игры и праздники для детей.
166. Работать в юридическом учреждении (в суде, адвокатуре, прокуратуре, юридической консультации и т.п.)
167. Выполнять работы по обслуживанию населения (принимать заказы, помогать выбирать покупки, оказывать бытовые услуги).
168. Выполнять работу, постоянно требующую применения математических знаний.
169. Работать в области экономики, планирования или финансирования предприятий.
170. Участвовать в олимпиадах, конкурсах, конференциях на иностранном языке.
171. Участвовать в выставках изобразительного искусства.
172. Играть на сцене или сниматься в кино.
173. Работать музыкантом, музыкальным режиссером или преподавать музыку.
174. Работать преподавателем физкультуры или тренером.

Методика экспресс-диагностики характерологических особенностей личности.

Опросник Айзенка

Инструкция (для психолога): «На предполагаемые вопросы испытуемый должен ответить «да» или «нет», не раздумывая. Ответ заносится на опросный лист под соответствующим номером.

1. Любишь ли ты шум и суету вокруг себя?
2. Часто ли ты нуждаешься в друзьях, которые могли бы тебя поддержать?
3. Ты всегда находишь быстрый ответ, когда тебя о чем-нибудь просят?
4. Бывает ли так, что ты раздражен чем-нибудь?

5. Часто ли у тебя меняется настроение?
6. Верно ли, что тебе легче и приятнее с книгами, чем с ребятами?
7. Часто ли тебе мешают уснуть разные мысли?
8. Ты всегда делаешь так, как тебе говорят?
9. Любишь ли ты подшучивать над кем-нибудь?
10. Ты когда-нибудь чувствовал себя несчастным, хотя для этого не было настоящей причины?
11. Можешь ли ты сказать о себе, что ты веселый, живой человек?
12. Ты когда-нибудь нарушал правила поведения в школе?
13. Верно ли, что ты часто раздражен чем-нибудь?
14. Нравится ли тебе все делать в быстром темпе (если же, наоборот, склонен к неторопливости, ответь «нет»).
15. Ты переживаешь из-за всяких страшных событий, которые чуть было не произошли, хотя все кончилось хорошо?
16. Тебе можно доверить любую тайну?
17. Можешь ли ты без особого труда внести оживление в скучную компанию сверстников?
18. Бывает ли так, что у тебя без всякой причины (физические нагрузки) сильно бьется сердце?
19. Делаешь ли ты обычно первый шаг для того, чтобы подружиться с кем либо?
20. Ты когда-нибудь говорил неправду?
21. Ты легко расстраиваешься, когда критикуют тебя и твою работу?
22. Ты часто шутишь и рассказываешь смешные истории своим друзьям?
23. Ты часто чувствуешь себя усталым?
24. Ты всегда сначала делаешь уроки, а все остальное потом?
25. Ты обычно весел и всем доволен?
26. Обидчив ли ты?
27. Ты очень любишь общаться с другими ребятами?
28. Всегда ли ты выполняешь просьбы родных о помощи по хозяйству?
29. У тебя бывают головокружения?
30. Бывает ли так, что твои действия и поступки ставят других людей в неловкое положение?
31. Ты часто чувствуешь, что тебе что-нибудь надоело?
32. Любишь ли ты иногда похвастаться?
33. Ты чаще всего сидишь и мочишь, когда попадаешь в общество незнакомых людей?
34. Волнуешься ли ты иногда так, что не можешь усидеть на месте?
35. Ты обычно быстро принимаешь решения?
36. Ты никогда не шумишь в классе, даже когда нет учителя?
37. Тебе часто снятся страшные сны?
38. Можешь ли ты дать волю чувствам и повеселиться в обществе друзей?
39. Тебя легко огорчить?
40. Случалось ли тебе плохо говорить о ком-нибудь?
41. Верно ли, что ты обычно говоришь и действуешь быстро, не задерживаясь особенно на обдумывание?
42. Если оказываешься в глупом положении, то потом долго переживаешь?
43. Тебе очень нравятся шумные и веселые игры?
44. Ты всегда ешь то, что тебе подают?
45. Тебе трудно ответить «нет», когда тебя о чем-нибудь просят?
46. Ты любишь часто ходить в гости?
47. Бывают ли такие моменты, когда тебе не хочется жить?
48. Был ли ты когда-нибудь груб с родителями?
49. Считают ли тебя ребята веселым и живым человеком?
50. Ты часто отвлекаешься, когда делаешь уроки?

51. Ты чаще сидишь и смотришь, чем принимаешь активное участие в общем веселье?
52. Тебе обычно бывает трудно уснуть из-за разных мыслей?
53. Бываешь ли ты совершенно уверен, что сможешь справиться с делом, которое должен выполнить?
54. Бывает ли, что ты чувствуешь себя одиноким?
55. Ты стесняешься заговорить первым с новыми людьми?
56. Ты часто спохватываешься, когда уже поздно что-нибудь исправить?
57. Когда кто-нибудь из ребят кричит на тебя, ты тоже кричишь в ответ?
58. Бывает ли так, что ты иногда чувствуешь себя веселым или печальным без всякой причины?
59. Ты считаешь, что трудно получить настоящее удовольствие от оживленной компании сверстников?
60. Тебе часто приходится волноваться из-за того, что ты сделал, что-нибудь не подумав?

Ключ.

1. Экстраверсия (Э):

«ДА»: 1, 3, 9, 11, 14, 17, 19, 22, 25, 27, 30, 35, 38, 41, 43, 46, 49, 53, 57.

«НЕТ»: 6, 33, 51, 55, 59.

2. Нейротизм (Н):

«ДА»: 2, 5, 7, 10, 13, 15, 18, 21, 23, 26, 29, 31, 34, 37, 39, 42, 45, 47, 50, 52, 54, 56, 58, 60.

3. Ложь (Л):

«ДА»: 8, 16, 24, 28, 36, 44.

«НЕТ»: 4, 12, 20, 32, 40, 48.

**Проективные рисуночные методики «Рисунок семьи» и «Кинетический рисунок семьи»
Диагностическая процедура**

Для исследования необходимы: лист белой бумаги (21x29 см), шесть цветных карандашей (черный, красный, синий, зеленый, желтый, коричневый), ластик. Ребенку дается **инструкция:**

(РС) – «Нарисуй, пожалуйста, свою семью».

(РС) – «Нарисуй семью, как ты ее себе представляешь».

(КРС) – «Нарисуй свою семью, где все заняты обычным делом».

(КРС) – «Нарисуй, пожалуйста, свою семью, где каждый член семьи и ты делают что-нибудь. Постарайся рисовать целых людей, не «мультишек» и не людей, состоящих из палочек. Помни: изображай каждого, делаящим что-нибудь, какое-либо действие». Ни в коем случае нельзя объяснять, что обозначает слово «семья», так как этим искажается сама суть исследования. Если ребенок спрашивает, что ему рисовать, необходимо просто повторить инструкцию. Время выполнения задания не ограничивается (в большинстве случаев оно длится не более 35 мин). При выполнении задания следует отмечать в протоколе:

а) последовательность рисования деталей;

б) паузы более 15 секунд;

в) стирание деталей;

г) спонтанные комментарии ребенка;

д) эмоциональные реакции и их связь с изображаемым содержанием.

После выполнения задания надо стремиться получить максимум информации вербальным путем.

Обычно задаются следующие вопросы:

- Скажи, кто тут нарисован?
- Где они находятся?
- Что они делают? Кто это придумал?
- Им весело или скучно? Почему?
- Кто из нарисованных людей самый счастливый? Почему?
- Кто из них самый несчастный? Почему?

Последние два вопроса провоцируют ребенка на открытое обсуждение чувств, что не каждый ребенок склонен делать. Поэтому, если ребенок не отвечает на них или отвечает формально, не следует настаивать на эксплицитном ответе. При опросе нужно попытаться выяснить смысл нарисованного ребенком: чувства к отдельным членам семьи; почему ребенок не нарисовал кого-нибудь из членов семьи (если так произошло); что значат для ребенка определенные детали рисунка (птицы, зверушки и т. д.). При этом по возможности следует избегать прямых вопросов, настаивать на ответе, так как это может индуцировать тревогу, защитные реакции. Часто продуктивными оказываются проективные вопросы (например: "Если вместо птички был бы нарисован человек, то кто бы это был?", "Кто бы выиграл в соревнованиях между братом и тобой?", "Кого мама позовет идти с собой?" ит. п.).

После опроса можно (но не обязательно) попросить ребенка решить шесть условных ситуаций: три из них должны выявить негативные чувства к членам семьи, три – позитивные. Российский психолог Е.И. Рогов предлагает следующие шесть ситуаций:

- Представь себе, что ты имеешь два билета в цирк. Кого бы ты позвал идти с собой?
- Представь, что вся твоя семья идет в гости, но один из вас заболел и должен остаться дома. Кто он?
- Ты строишь из конструктора дом (вырезаешь бумажное платье для куклы) и тебе не везет. Кого ты позовешь на помощь?
- Ты имеешь "№" билетов (на один меньше, чем членов семьи) на интересную кинокартину. Кто останется дома?
- Представь себе, что ты попал на необитаемый остров. С кем бы ты хотел там жить?
- Ты получил в подарок интересное лото. Вся семья села играть, но вас одним человеком больше, чем надо. Кто не будет играть?

Интерпретация методики "Рисунок семьи"

Для интерпретации психологу необходимо располагать объективной информацией:

- а) о возрасте исследуемого ребенка;
 - б) о составе его семьи, возрасте братьев и сестер;
 - в) если возможно, иметь сведения о поведении ребенка в семье, детском саду или школе.
- Интерпретацию рисунка условно можно разделить на три части:

Анализ структуры "Рисунка семьи";

- Интерпретация особенностей графических презентаций членов семьи;
- Анализ процесса рисования.

Анализ структуры "Рисунка семьи" и сравнение состава нарисованной и реальной семьи

Ожидается, что ребенок, переживающий эмоциональное благополучие в семье, будет рисовать полную семью. Искажение реального состава семьи всегда заслуживает пристального внимания, так как за этим почти всегда стоят эмоциональный конфликт, недовольство семейной ситуацией. Крайние варианты представляют собой рисунки, в которых:

- а) вообще не изображены люди;
- б) изображены только не связанные с семьей люди. Такое защитное избегание задания встречается у детей достаточно редко.

За такими реакциями чаще всего кроются:

- а) травматические переживания, связанные с семьей;
- б) чувство отверженности, покинутости (поэтому такие рисунки относительно часты у детей, недавно пришедших в интернат из семей);
- в) аутизм;

- г) чувство небезопасности, большой уровень тревожности;
- д) это может быть результатом плохого контакта психолога с ребенком.

Однако в практической работе чаще приходится сталкиваться с менее выраженными отступлениями от реального состава семьи. Обучающиеся уменьшают состав семьи, "забывая" нарисовать тех членов семьи, которые им менее эмоционально привлекательны, с которыми сложились конфликтные отношения. Не рисуя их, ребенок как бы разряжает неприемлемую эмоциональную атмосферу в семье, избегает негативных эмоций, связанных с определенными людьми. Наиболее часто в рисунке отсутствуют братья или сестры, что связано с наблюдаемыми в семьях ситуациями конкуренции. Ребенок таким способом в символической ситуации "монополизирует" недостающую любовь и внимание родителей. Ответы на вопрос, почему не нарисован тот или иной член семьи, бывают, как правило, защитными: «Не нарисовал потому, что не осталось места»; «Он пошел гулять» и т. д. Но иногда на указанный вопрос дают и более эмоционально насыщенные реакции: «Не хотел - он дерется»; «Не хочу, чтобы он с нами жил», и т. п. В некоторых случаях вместо реальных членов семьи ребенок рисует маленьких зверушек, птиц. Психологу всегда следует уточнить, с кем ребенок их идентифицирует (наиболее часто так рисуются братья или сестры, чье влияние в семье ребенок стремится уменьшить).

Большой интерес представляют те рисунки, в которых ребенок не рисует себя или вместо семьи рисует только себя. В обоих случаях рисующий не включает себя в состав семьи, что свидетельствует об отсутствии чувства общности с членами семьи. Отсутствие в рисунке «Я» более характерно детям, чувствующим отвержение, неприятие. Презентация в рисунке только «Я» может указывать на различное психическое содержание в зависимости от контекста других характеристик рисунка. Если указанной презентации свойственна и позитивная концентрация на рисовании самого себя (большое количество деталей тела, цветов, декорирование одежды, большая величина фигуры), то это наряду с несформированным чувством общности указывает и на определенную эгоцентричность, истероидные черты характера. Если же рисунку себя характерна маленькая величина, схематичность, если в рисунке другими деталями и цветовой гаммой создан негативный эмоциональный фон, то можно предполагать присутствие чувства отверженности, покинутости, иногда - аутистических тенденций.

Информативным является и увеличение состава семьи. Как правило, это связано с неудовлетворенными психологическими потребностями в семье. Примерами могут служить рисунки единственных детей - они относительно чаще включают в рисунок семьи посторонних людей. Выражением потребности в равноправных, кооперативных связях является рисунок ребенка, а котором дополнительно к членам семьи нарисован ребенок того же возраста (двоюродный брат, дочь соседа и т. п.). Презентация более маленьких детей указывает на неудовлетворенные аффилиативные потребности, желание занять охраняющую, родительскую, руководящую позицию по отношению к другим детям (такую же информацию могут дать и дополнительно к членам семьи нарисованные собачки, кошки и т. п.).

Дополнительно к родителям (или вместо них) нарисованные, не связанные с семьей взрослые указывают на восприятие неинтегративности семьи, на поиск человека, способного удовлетворить потребность ребенка в близких эмоциональных контактах. В некоторых случаях - на символическое разрушение целостности семьи, месть родителям вследствие ощущения отверженности, ненужности.

Интерпретация особенностей графических презентаций членов семьи

Анализ особенностей нарисованных фигур. Особенности графических презентаций отдельных членов семьи могут дать информацию большого диапазона: об эмоциональном отношении ребенка к отдельному члену семьи, о том, каким ребенок его воспринимает, об «Я-образе» ребенка, его половой идентификации и т. д.

При оценке эмоционального отношения ребенка к членам семьи следует обращать внимание на следующие моменты графических презентаций: 1) количество деталей тела. Присутствуют

ли: голова, волосы, уши, глаза, зрачки, ресницы, брови, нос, щеки, рот, шея, плечи, руки, ладони, пальцы, ноги, ступни;

2) декорирование (детали одежды и украшения): шапка, воротник, галстук, банты, карманы, ремень, пуговицы, элементы прически, сложность одежды, украшения, узоры на одежде и т. п.;

3) количество использованных цветов для рисования фигуры. Как правило, хорошие эмоциональные отношения с человеком сопровождаются позитивной концентрацией на его рисовании, что в результате отражается в большем количестве деталей тела, декорировании, использовании разнообразных цветов. И наоборот, негативное отношение к человеку ведет к большей схематичности, неоконченности его графической презентации. Иногда пропуск в рисунке существенных частей тела (головы, рук, ног) может указывать наряду с негативным отношением к нему также на агрессивные побуждения относительно этого человека.

О восприятии других членов семьи и «Я-образе» рисующего можно судить на основе сравнения величин фигур, особенностей презентации отдельных частей тела и всей фигуры в целом.

Обучающиеся, как правило, самыми большими рисуют отца или мать, что соответствует реальности. Однако иногда соотношение величин нарисованных фигур явно не соответствует реальному соотношению величин членов семьи - семилетний ребенок может оказаться выше и шире своих родителей и т. д. Это объясняется тем, что для ребенка (как и для древнего египтянина) величина фигуры является средством, при помощи которого он выражает силу, превосходство, значимость, доминирование. Так, например, в рисунке девочки Н. 6 лет мама нарисована на 1/3 больше отца и вдвое больше других членов семьи. Для этой семьи была характерна большая доминантность матери, которая являлась истинно авторитарным руководителем семьи. Некоторые самыми большими или равными по величине с родителями рисуют себя.

Как правило, это может быть связано с:

- а) эгоцентричностью ребенка,
- б) соревнованием за родительскую любовь с другим родителем, при котором ребенок приравнивает себя родителю противоположного пола, исключая или уменьшая при этом "конкурента".

Значительно меньшими, чем других членов семьи, себя рисуют обучающиеся, которые:

- а) чувствуют свою незначительность, ненужность и т. п.;
- б) требующие опеки, заботы со стороны родителей, занимающие в семье позицию "малыша".

Информативным может быть и абсолютная величина фигур. Большие, через весь лист, фигуры рисуют импульсивные, уверенные в себе, склонные к доминированию. Очень маленькие фигуры связаны с тревожностью, чувством опасности. При анализе особенностей презентаций членов семьи следует обращать внимание и на рисование отдельных частей тела. Дело в том, что отдельные части тела связаны с определенными сферами активности, являются средствами общения, контроля, передвижения и т. д. Особенности их презентации могут указывать на определенное, с ними связанное, чувственное содержание:

Руки являются основными средствами воздействия на мир, физического контроля поведения других людей. Если ребенок рисует себя с поднятыми вверх руками, с длинными пальцами, то это часто связано с его агрессивными желаниями. Иногда такие рисунки рисуют и внешне спокойные, покладистые. Можно предполагать, что ребенок чувствует враждебность по отношению к окружающим, но его агрессивные побуждения подавлены. Такое рисование себя также может указывать на стремление ребенка компенсировать свою слабость, желание быть сильным, властвовать над другими. Эта интерпретация более достоверна тогда, когда ребенок в дополнение к «агрессивным» рукам еще рисует и широкие плечи или другие атрибуты,

символы «мужественности» и силы. Иногда ребенок рисует всех членов семьи с руками, но «забывает» нарисовать их себе. Если при этом ребенок рисует себя еще и непропорционально маленьким, то это может быть связано с чувством бессилия, собственной незначительности в семье, с ощущением, что окружающие подавляют его активность, чрезмерно его контролируют. Интересны рисунки, в которых один из членов семьи нарисован с длинными руками, большими пальцами. Чаще всего это указывает на восприятие ребенком пунитивности, агрессивности этого члена семьи. То же значение может иметь и презентация члена семьи вообще без рук - таким образом, ребенок символическими средствами ограничивает его активность.

Голова - центр локализации «Я», интеллектуальной и перцептивной деятельности; лицо - самая важная часть тела в процессе общения. Уже дети 3 лет в рисунке обязательно рисуют голову, некоторые части тела. Если старше пятилетнего возраста (нормального интеллекта) в рисунке пропускают части лица (глаза, рот), это может указывать на серьезные нарушения в сфере общения, отгороженность, аутизм. Если при рисовании других членов семьи пропускает голову, черты лица или штрихует все лицо, то это часто связано с конфликтными отношениями с данным лицом, враждебным отношением к нему.

Выражение лиц нарисованных людей также может быть индикатором чувств ребенка к ним. Однако надо иметь в виду, что они склонны рисовать улыбающихся людей, это своеобразный «штамп» в их рисунках, но это вовсе не означает, что так воспринимают окружающих. Для интерпретации рисунка семьи выражения лиц значимы только в тех случаях, когда они отличаются друг от друга. В этом случае можно полагать, что ребенок сознательно или бессознательно использует выражение лица как выразительное средство - это характерно для старших. Например, мальчик Р. 9 лет, последний сын в семье, имеющий в отличие от своих братьев физический дефект, и не такой, как они, успешный в учебе и спорте, в рисунке выразил свое чувство неполноценности, изображая себя значительно меньшим, с опущенными вниз краями губ. Эта графическая презентация «Я» явно отличалась от других членов семьи - больших и улыбающихся.

Девочки больше, чем мальчики, уделяют внимание рисованию лица, изображают больше деталей. Они замечают, что их матери много времени уделяют уходу за лицом, косметике и сами постепенно усваивают ценности взрослых женщин. Поэтому концентрация на рисовании лица может указывать на хорошую половую идентификацию девочки. В рисунках мальчиков этот момент может быть связан с озабоченностью своей физической красотой, стремлением компенсировать ее физические недостатки, формированием стереотипов женского поведения.

Презентация зубов и выделение рта часты у детей, склонных к оральной агрессии. Если ребенок так рисует не себя, а другого члена семьи, то это часто связано с чувством страха, воспринимаемой враждебностью этого человека к ребенку либо к иным членам семьи.

Существует закономерность, что с возрастом детей рисунок человека обогащается все новыми деталями. Дети 3,5 лет в большинстве рисуют «головонога», а 7 лет - презентуют уже богатую схему тела. Каждому возрасту характерны определенные детали, и их пропуск в рисунке, как правило, связан с отрицанием их функций, с конфликтом. Если, скажем, ребенок 7 лет не рисует одной из этих деталей: головы, глаз, носа, рта, рук, туловища, ног, на это надо обратить внимание.

У детей старше 5,5-6 лет в рисунках выделяются две разные схемы рисования индивидов разной половой принадлежности. Например, туловище мужчины рисуется овальной формы, женщины - треугольной или половые различия выражаются другими средствами. Если ребенок рисует себя так же, как и другие фигуры того же пола, то можно говорить об адекватной половой идентификации. Аналогичные детали и цвета в презентации двух фигур, например, сына и отца, можно интерпретировать как стремление сына быть похожим на отца, идентификацию с ним, хорошие эмоциональные контакты. Расположение членов семьи указывает на некоторые психологические особенности

взаимоотношений в семье.

Сплоченность семьи, рисование членов семьи с соединенными руками, объединенность их в общей деятельности являются индикаторами психологического благополучия, восприятия интегративности семьи, включенности в семью. Рисунки с противоположными характеристиками (разобщенностью членов семьи) могут указывать на низкий уровень эмоциональных связей. Осторожности в интерпретации требуют те случаи, когда близкое расположение фигур обусловлено замыслом поместить членов семьи в ограниченное пространство (лодку, маленький домик и т. п.). Тут близкое расположение может, наоборот, говорить о попытке ребенка объединить, сплотить семью (для этой цели ребенок прибегает к внешним обстоятельствам, так как чувствует тщетность такой попытки).

Психологически интереснее те рисунки, в которых часть семьи расположена в одной группе, а одно или несколько лиц - отдаленно. Если отдаленно ребенок рисует себя, это указывает на чувство невключенности, отчужденности. В случае отделения другого члена семьи можно предполагать негативное отношение ребенка к нему, иногда судить об угрозе, исходящей от него. Часты случаи, когда такая презентация связана с реальным отчуждением члена семьи, с малой его значимостью для ребенка. Группировка членов семьи в рисунке иногда помогает выделить психологические микроструктуры семьи, коалиции и треугольники типичных взаимоотношений в семье. Как указывалось ранее, мера психологической близости (эмоциональные связи) может выражаться ребенком в рисунке посредством физических расстояний (дистанции) между фигурами. То же значение имеет и отделение членов семьи объектами, деление рисунка на ячейки, по которым распределены члены семьи. Такие презентации указывают на слабость позитивных межперсональных связей между членами семьи.

Анализ процесса рисования

При анализе процесса рисования следует обращать внимание на:

- а) последовательность рисования членов семьи;
- б) последовательность рисования деталей;
- в) стирание;
- г) возвращение к уже нарисованным объектам, деталям, фигурам;
- д) паузы;
- е) спонтанные комментарии ребенка в процессе рисования.

Интерпретация процесса рисования в общем реализует тезис о том, что за динамическими характеристиками рисования кроются изменения мысли, актуализация чувств, напряжения, конфликты, они отражают значимость определенных деталей рисунка ребенку. Интерпретация процесса рисования требует творческого включения всего практического опыта психолога, его интуиции. Несмотря на большой уровень неопределенности, как раз этот уровень анализа часто дает наиболее содержательную, глубокую, значимую информацию.

Как при рассказе ребенок начинает с главного, так и в рисунке первым изображает наиболее значимого, главного или наиболее эмоционально близкого человека. Как правило, это тот, кто больше времени бывает с детьми, больше, чем другие уделяет им внимания. То, что часто обучающиеся первыми рисуют себя, наверное, связано с их эгоцентризмом как возрастной характеристикой. Примечательны случаи, когда ребенок последней рисует мать. Часто это связано с негативным отношением к ней.

Последовательность рисования членов семьи может быть более достоверно интерпретирована в контексте анализа особенностей графической презентации фигур. Если первой нарисованная фигура является самой большой, но нарисована схематично, не декорирована, то такая презентация указывает на воспринимаемую ребенком значимость этого лица, силу, доминирование в семье, но не указывает на положительные чувства ребенка в его отношении. Однако если первая фигура нарисована тщательно, декорирована, то можно думать, что это наиболее любимый член семьи, которого ребенок почитает и на которого хочет быть похож.

Как правило, получив задание нарисовать семью, начинают рисовать членов семьи.

Некоторые же сперва, рисуют различные объекты, линию основания, солнце, мебель и т. д. и лишь в последнюю очередь приступают к изображению людей. Есть основание считать, что такая последовательность выполнения задания является своеобразной защитной реакцией, при помощи которой ребенок отодвигает неприятное ему задание во времени. Чаще всего это наблюдается у детей с неблагополучной семейной ситуацией, но это также может быть последствием плохого контакта ребенка с психологом. Возвращение к рисованию тех же членов семьи, объектов, деталей указывает на их значимость для ребенка. Как произвольные движения человека иногда показывают актуальное содержание психики, так возвращение к рисованию тех же элементов рисунка соответствуют движению мысли, отношению ребенка и может указывать на главное, доминирующее переживание, связанное с определенными деталями рисунка.

Паузы перед рисованием определенных деталей, членов семьи чаще всего связаны с конфликтным отношением и являются внешним проявлением внутреннего диссонанса мотивов. На бессознательном уровне ребенок как бы решает, рисовать ему или нет человека или деталь, связанные с негативными эмоциями. Стирание нарисованного, перерисованного может быть связано как с негативными эмоциями по отношению к так рисуемому члену семьи, так и с позитивными. Решающее значение имеет конечный результат рисования. Если стирание и перерисовывание не привели к заметно лучшей графической презентации — можно судить о конфликтном отношении ребенка к этому человеку.

Спонтанные комментарии часто проясняют смысл рисуемого содержания. Поэтому к ним надо внимательно прислушиваться. Также надо иметь в виду, что кажущиеся irrelevantными комментарии все же являются средством ослабления внутреннего напряжения, и их появление выдает наиболее эмоционально "заряженные" места рисунка. Это может помочь направить и вопросы после рисования, и сам процесс интерпретации.

Особенности интерпретации результатов КРС.

При обычном задании «нарисуй свою семью» ребенок часто рисует статическую картину, в которой все члены семьи расположены в ряд и повернуты лицом к наблюдателю. Хотя полезная информация и может быть получена, некинетические инструкции обычно приводят к относительно статичным, ригидным рисункам. Подход, использующий кинетические (деятельные) инструкции, то есть просьбу к ребенку представить изображение, где бы фигуры двигались или делали что-нибудь, является более информативным.

Несмотря на то, что при интерпретации результатов "Кинетического рисунка семьи" учитываются все вышеперечисленные уровни анализа, интерпретации кинетических рисунков фокусируется на действии или движении, а не на инертных фигурах. Согласно Р. Бернсу и С. Кауфману, авторам данной модификации, действия и объекты, изображенные на рисунке, заключают в себе энергию, созвучную определенным отношениям. "Энергии" или "поля напряжения" могут отражать злобу, зависть, соревнование, стремление к близким контактам и т. д. (Например, игра в мяч говорит о конкуренции, зависти; горящий огонь - о враждебном отношении, злобе). Вот некоторые **Характеристики КРС и их значение:**

Стиль

Отделение. Обучающиеся пытаются изолировать себя (и свои чувства) от остальных членов семьи через отделение.

Подчеркивание. Проведенная внизу страницы линия характерна для детей из неустойчивых семей

Действия.

1. Мать:

а) Подготовка. Это действие матери наиболее часто встречается на КРС и отражает фигуру матери, которая удовлетворяет потребности детей.

б) Уборка. Это действие обнаруживается у компульсивных матерей, которые больше

озабочены домом" чем людьми в доме. Уборка приравнивается к приемлемому или хорошему поведению.

в) Глажка. Обычно обнаруживается у чрезмерно вовлеченных матерей, слишком усиленно пытающихся дать ребенку "тепло".

2. Отцы:

а) Домашние дела. Чтение газеты, оплата счетов, игры с детьми являются частыми действиями нормальных отцов.

б) Едет на работу или находится на работе. Обычно обнаруживаете у отцов, которых воспринимают как отстраненных от семьи или пребывающих вне ее, а не интегрированных в нее.

в) Резание. Такие действия как подстригание газона, рубка деревьев, резание и т.д. обнаруживаются у "жестких" или "кастрирующих" отцов (иногда матерей).

3 Соперничество. Обычно изображается как применение силы или конфликт между членами семьи, то есть как бросание мяча, ножа, самолета и т.п. Выступает у сильно конкурирующих или "ревнивых" детей.

Это малая часть обычных "действий", которые часто повторяются в КРС. Для оценки внутрисемейных отношений, воспринимаемых ребенком, можно использовать следующую таблицу³.

Симптомокомплексы кинетического рисунка семьи.

Симптомокомплекс	Симптом	Балл
Благоприятная семейная ситуация	Общая деятельность всех членов семьи	0,2
	Преобладание людей на рисунке	0,1
	Изображение всех членов семьи	0,2
	Отсутствие изолированных членов семьи	0,2
	Отсутствие штриховки	0,1
	Хорошее качество линий	0,1
	Отсутствие показателей враждебности	0,2
	Адекватное распределение людей на листе	0,1
	Другие возможные признаки	0,1
Тревожность	Штриховка	0,1,2,3
	Линия основания – пол	0,1
	Линия над рисунком	0,1
	Линия с сильным нажимом	0,1
	Стирание	0,1,2
	Преувеличения внимания к детям	0,1
	Преобладание вещей	0,1
	Двойные или прерывистые линии	0,1
	Подчеркивание отдельных деталей	0,1
Другие возможные признаки	0,1	
Конфликтность	Барьеры между фигурами	0,1
	Стирание отдельных фигур	0,1,2
	Отсутствие отдельных частей тела у	0,2

	некоторых фигур	
	Выделение отдельных фигур	0,2
	Изоляция отдельных фигур	0,2
	Неадекватная величина отдельных фигур	0,2
	Несоответствие вербального описания и рисунка	0,1
	Преобладание вещей	0,1
	Отсутствие на рисунке некоторых членов семьи	0,2
	Член семьи, стоящий спиной	0,1
	Другие возможные признаки	0,1
Чувство неполноценности в семейной ситуации	Автор рисунка непропорционально маленький	0,2
	Расположение фигур на нижней части листа	0,2
	Линия слабая, прерывистая	0,1
	Изоляция автора рисунка от других членов семьи	0,2
	Маленькая фигура	0,1
	Неподвижная по сравнению с другими фигура автора	0,1
	Отсутствие автора	0,2
	Автор стоит спиной	0,1
Враждебность в семейной ситуации	Одна фигура на одной стороне листа	0,2
	Агрессивная позиция фигуры	0,1
	Зачеркнутая фигура	0,2
	Деформированная фигура	0,2
	Обратный профиль	0,1
	Руки раскинуты в стороны	0,1
	Пальцы длинные, подчеркнутые	0,1
	Другие возможные варианты	0,1

Анкета для оценки уровня школьной мотивации Н. Лускановой

Тебе нравится в школе?
 не очень
 нравится
 не нравится
 Утром, когда ты просыпаешься, ты всегда с радостью идешь в школу или тебе часто хочется остаться дома?
 чаще хочется остаться дома
 бывает по-разному
 иду с радостью
 Если бы учитель сказал, что завтра в школу не обязательно приходить всем ученикам, что желающие могут остаться дома, ты пошел бы в школу или остался дома?
 не знаю
 остался бы дома
 пошел бы в школу
 Тебе нравится, когда у вас отменяют какие-нибудь уроки?
 не нравится
 бывает по-разному
 нравится
 Ты хотел бы, чтобы тебе не задавали домашних заданий?
 хотел бы
 не хотел бы
 не знаю
 Ты хотел бы, чтобы в школе остались одни перемены?
 не знаю
 не хотел бы
 хотел бы
 Ты часто рассказываешь о школе родителям?
 часто
 редко
 не рассказываю
 Ты хотел бы, чтобы у тебя был менее строгий учитель?
 точно не знаю
 хотел бы
 не хотел бы
 У тебя в классе много друзей?
 мало
 много
 нет друзей
 Тебе нравятся твои одноклассники?
 нравятся
 не очень
 не нравятся

Ключ

Количество баллов, которые можно получить за каждый из трех ответов на вопросы анкеты.

№ вопроса	оценка за 1-й ответ	оценка за 2-й ответ	оценка за 3-й ответ
1	1	3	0
2	0	1	3

3	1	0	3
4	3	1	0
5	0	3	1
6	1	3	0
7	3	1	0
8	1	0	3
9	1	3	0
10	3	1	0

Первый уровень. 25-30 баллов – высокий уровень школьной мотивации, учебной активности.

У таких детей есть познавательный мотив, стремление наиболее успешно выполнять все предъявляемые школой требования. Ученики четко следуют всем указаниям учителя, добросовестны и ответственны, сильно переживают, если получают неудовлетворительные оценки. В рисунках на школьную тему они изображают учителя у доски, процесс урока, учебный материал и т.п.

Второй уровень. 20-24 балла – хорошая школьная мотивация. Подобные показатели имеют большинство учащихся начальных классов, успешно справляющихся с учебной деятельностью. В рисунках на школьную тему они также изображают учебные ситуации, а при ответах на вопросы проявляют меньшую зависимость от жестких требований и норм. Подобный уровень мотивации является средней нормой.

Третий уровень. 15-19 баллов – положительное отношение к школе, но школа привлекает таких детей внеучебной деятельностью. Такие обучающиеся достаточно благополучно чувствуют себя в школе, однако чаще ходят в школу, чтобы общаться с друзьями, с учителем. Им нравится ощущать себя учениками, иметь красивый портфель, ручки, тетради. Познавательные мотивы у таких обучающихся сформированы в меньшей степени, и учебный процесс их мало привлекает. В рисунках на школьную тему такие ученики изображают, как правило, школьные, но не учебные ситуации.

Четвертый уровень. 10-14 баллов – низкая школьная мотивация. Эти обучающиеся посещают школу неохотно, предпочитают пропускать занятия. На уроках часто занимаются посторонними делами, играми. Испытывают серьезные затруднения в учебной деятельности. Находятся в состоянии неустойчивой адаптации к школе. В рисунках на школьную тему такие обучающиеся изображают игровые сюжеты, хотя косвенно они связаны со школой.

Пятый уровень. Ниже 10 баллов – негативное отношение к школе, школьная дезадаптация.

Такие учащиеся испытывают серьезные трудности в обучении: они не справляются с учебной деятельностью, испытывают проблемы в общении с одноклассниками, во взаимоотношениях с учителем. Школа нередко воспринимается ими как враждебная среда, пребывание в которой для них невыносимо. Маленькие дети (5-6 лет) часто плачут, просят домой. В других случаях ученики могут проявлять агрессию, отказываться выполнять задания, следовать тем или иным нормам и правилам. Часто у подобных школьников отмечаются нервно-психические нарушения. Рисунки таких детей, как правило, не соответствуют предложенной школьной теме, а отражают индивидуальные пристрастия ребенка.

ИЗУЧЕНИЕ ОБЩЕЙ САМООЦЕНКИ С ПОМОЩЬЮ ПРОЦЕДУРЫ ТЕСТИРОВАНИЯ

Методика предложена Г.Н. Казанцевой и направлена на диагностику уровня самооценки личности. Методика построена в форме традиционного опросника.

Инструкция. Вам будут зачитаны некоторые положения. Вам нужно записать номер положения и против него – один из трех вариантов ответа: «да» (+), «нет» (-), «не знаю» (?), выбрав тот ответ, который в наибольшей степени соответствует Вашему собственному поведению в аналогичной ситуации. Отвечать нужно быстро, не задумываясь.

ТЕКСТ ОПРОСНИКА

Обычно я рассчитываю на успех в своих делах.

Большую часть времени я нахожусь в подавленном настроении.

Со мной большинство ребят советуются (считаются).

У меня отсутствует уверенность в себе.

Я примерно так же способен и находчив, как большинство окружающих меня людей (ребят в классе).

Временами я чувствую себя никому не нужным.

Я все делаю хорошо (любое дело).

Мне кажется, что я ничего не достигну в будущем (после школы).

В любом деле я считаю себя правым.

Я делаю много такого, о чем впоследствии жалею.

Когда я узнаю об успехах кого-нибудь, кого я знаю, то ощущаю это как собственное поражение.

12. Мне кажется, что окружающие смотрят на меня осуждающе.

13. Меня мало беспокоят возможные неудачи.

14. Мне кажется, что для успешного выполнения поручений или дел мне мешают различные препятствия, которые мне не преодолеть.

15. Я редко жалею о том, что уже сделал.

16. Окружающие меня люди гораздо более привлекательны, чем я сам.

17. Думаю, что я постоянно кому-нибудь необходим.

18. Мне кажется, что я занимаюсь гораздо хуже, чем остальные.

19. Мне чаще везет, чем не везет.

20. Я всегда чего-то боюсь.

Обработка результатов. Подсчитывается количество согласий (ответы «да») с положениями под нечетными номерами, затем – количество согласий с положениями под четными номерами. Из первого результата вычитается второй. Конечный результат может находиться в интервале от – 10 до +1. Результат от –10 до –4 свидетельствует о низкой самооценке; от +4 до +10 – о высокой самооценке.

Оценочные и методические материалы адаптированной основной общеобразовательной программы образования обучающихся с легкой умственной отсталостью

**Оценочные и методические материалы
адаптированной основной общеобразовательной программы образования
обучающихся с легкой умственной отсталостью**

Оценочные материалы в адаптированной основной общеобразовательной программе образования обучающихся с легкой умственной отсталостью представлены в виде перечня контрольно-измерительных материалов, которые обеспечивают текущий контроль успеваемости и промежуточную аттестацию учащихся. Контрольно-измерительные материалы по каждому учебному предмету представляются в рабочих программах учебных предметов.

Русский язык

- Кудрявцева О.Я. «Диктанты по русскому языку для специальной (коррекционной) школы VIII вида»;
- И.В. Барякина, Е.С. Будникова, Е.А. Екжанова, Н.Д. Копылова, Л.М. Лапшина, В.А. Левченко, Е.Г. Пашнина, Т.А. Полуянова, Е.В. Резникова, М.Б. Хабибулина, Ю.Н. Юмадилова «Контрольно-диагностический инструментарий по русскому языку, чтению» (к программам для С(К)ОУ VIII вида);
- Е.Я.Кудрявцева Диктанты по русскому языку для специальной (коррекционной) школы. 5-7 кл. (Диктанты различных видов: словарные, выборочные, комментированные, зрительные, творческие, свободные и др.);
- Т.П.Шабалкова Сборник диктантов и изложений. 5-9 классы;
- И.В.Веркеенко Упражнения и проверочные задания по русскому языку для учащихся 5 классов специальных (коррекционных) учреждений;
- Сборник тестов по проверке программных знаний, учащихся по русскому языку 2-9 классов коррекционных школ;
- Розенталь Д.Э. Русский язык. Упражнения и комментарии. Практические упражнения различной степени сложности по основным разделам школьного курса русского языка;
- Р.И. Блинов «Сборник диктантов по орфографии и пунктуации» (Разнообразные виды диктантов: словарные, выборочные, творческие, с продолжением, предупредительные, контрольные и др., также методика их проведения);
- С.Ю. Кремнева «Словарные диктанты» Виды диктантов: выборочные, комбинированные, зрительные, цифровые, буквенные, слуховые и другие;

Чтение

-Прокопенко М.Е. Русский язык и чтение. 5-7 классы: речевые разминки, зрительные диктанты, игровые упражнения;

Математика

-Голубь В.Т. «Графические диктанты»;

-Алышева Т.В. «Проверочные и самостоятельные работы»;

-Л.В. Барагузина «Тесты для 5-6 классов по математике для с специальной (коррекционной) образовательной школы VIII вида» (тестовые задания по математике для 5-6 классов);

-Е.И. Олекова «Сборник контрольных работ по математике для 5-9 классов в специальной (коррекционной) школы VIII вида» (контрольные работы по математике для 5-9 классов);

-Ю.А. Иванов «Итоговые контрольные работы по математике 5-9 классов в специальной (коррекционной) школы»;

-И.В. Барякина, Е.С. Будникова, Е.А. Екжанова, Н.Д. Копылова, Л.М. Лапшина, В.А. Левченко, Е.Г. Пашнина, Т.А. Полуянова, Е.В. Резникова, М.Б. Хабибулина, Ю.Н. Юмадилова «Контрольно-диагностический инструментарий по математике» (к программам для С(К)ОУ VIII вида) (контрольные работы по математике для 5-9 классов);

-Ф. Р. Залялетдинова. «Нестандартные уроки математики в коррекционной школе» (тестовые задания по математике для 5-9 классов).

География

-Елисеева Р.М. География. Тесты. 7 класс (тестовые задания для самостоятельной проверочной работ по закреплению знаний, полученных на уроках географии);

-Лифанова Т.М., Соломина Е.Н. География. 6,7,8,9 класс (задания для самостоятельной работы обучающихся 6 класса по закреплению знаний, полученных на уроках географии: карточки со вставкой пропущенных слов, дополнение предложений по изученным темам, работа со словарём, запись определений, заполнение итоговых таблиц, работа с контурными картами, с элементарными перфокартами; занимательные задания: ребусы, кроссворды, загадки, выполнение зарисовок, составление рассказов по картинкам);

-Лифанова Т.М. Практический материал для проверки знаний учащихся на уроках географии в специальной коррекционной школе (тестовые задания для самостоятельной проверочной работы по закреплению знаний, полученных на уроках географии);

-Разумовская О.К. Весёлая география. Викторины, ребусы, кроссворды (Занимательные задания по географии).

Биология

-Клепинина З.А. Биология. Растения. Бактерии. Грибы (тестовые и итоговые задания для самостоятельных и практических работ по закреплению знаний, полученных на уроках биологии);

-Лифанова Т.М., Дубровина О.А. Природоведение (итоговые задания для самостоятельных, практических работ, на заполнения таблиц, схем, дополнение текстов; тестовые задания; занимательный материал по изученным разделам (кроссворды, ребусы, загадки);

-Никишов А.И. Биология. Неживая природа (тестовые и итоговые задания для самостоятельных и практических работ по закреплению знаний, полученных на уроках биологии);

-Никишов А.И., Теримова А.В. Биология. Животные (тестовые и итоговые

задания для самостоятельных и практических работ по закреплению знаний, полученных на уроках биологии);

-Соломина Е. Н., Шевырева Т.В. Биология. Человек (тестовые и итоговые задания для самостоятельных и практических работ по закреплению знаний, полученных на уроках биологии);

-Сивоглазов В.И., Кораблева Н.Г. Дидактический материал. Итоговые задания для самостоятельных, практических работ.

Физическая культура

-Г.П. Болоннов «Физическое воспитание в системе коррекционно-развивающего обучения (карточка здоровья ребенка, паспорт здоровья и физического развития учащихся, показатели физической подготовки мальчиков и девочек);

-А.П. Матвеев, Т.В. Петрова «Оценка качества подготовки выпускников школы по физической культуре»;

-Лях, В.И. Тесты в физическом воспитании школьников.

Изобразительное искусство

-С. П. Белова «Разработка оценочного инструментария по изобразительному искусству»;

-Агеева И.Д. «Занимательные материалы по изобразительному искусству».

Трудовое обучение Профессионально- трудовое обучение

-Акименко И. П. «Темп работы учащихся вспомогательной школы в трудовых процессах и педагогические пути его повышения»;

-Казакевич В.М., Поляков В. А., Ставровский А. Е. Основы методики трудового обучения. Тестовые задания;

- Кузнецова Л.А. «Технология. Тесты.

Музыка

-Е.В. Рыбакова Методическое пособие «Оценка знаний, умений, навыков, учащихся на уроках музыки и пения специальной (коррекционной) общеобразовательной школы»;

-Е.В. Рыбакова Музыкальное пособие для занятий по логоритмике в коррекционной школе.

Методические материалы

Русский язык

- Э.В.Якубовская, Н.Г.Галунчикова. Рабочая тетрадь 6 класс. Пособие для учащихся специальных (коррекционных) образовательных учреждений;
- Э.В.Якубовская, Н.Г.Галунчикова. Русский язык. Рабочая тетрадь 1. Состав слова. Пособие для учащихся специальных (коррекционных) образовательных учреждений;
- Э.В.Якубовская, Н.Г.Галунчикова. Русский язык. Рабочая тетрадь 2. Имя существительное. Пособие для учащихся специальных (коррекционных) образовательных учреждений;
- Э.В.Якубовская, Н.Г.Галунчикова. Русский язык. Рабочая тетрадь 3. Имя прилагательное. Пособие для учащихся специальных (коррекционных) образовательных учреждений;
- Э.В.Якубовская, Н.Г.Галунчикова. Русский язык. Рабочая тетрадь 4. Глагол. Пособие для учащихся специальных (коррекционных) образовательных учреждений;
- А.К. Аксенова Методика обучения русскому языку в специальной (коррекционной) школе;
- Н.М. Барская, Л.А. Нисневич Обучение русскому языку в 5-9 классах вспомогательной школы: Пособие для учителя;
- А.Г. Зикеев Методика работы над сложными предложениями на уроках русского языка в начальных классах специальных (коррекционных) школ: Пособие для учителя-дефектолога;
- Т.И. Томарова Русский язык. 5 класс: конспекты уроков.

Математика

- А.С.Нехаева «Устный счёт на уроках математики в 5 классе» (обобщение опыта работы учителя - подбор упражнений для устного счёта на уроках математики в 5 классе).

Изобразительное искусство

- Дорофеева А. Серия наглядно- дидактических пособий «Мир в картинках»: «День Победы», «Гжель», «Полхов- Майдан», «Хохлома», «Городецкая роспись», «Филимоновская народная игрушка», «Дымковская игрушка»;
- Краснушкин Е. В. Серия наглядно- дидактических пособий «Мир искусства»: «Портрет», «Детский портрет», «Натюрморт», «Пейзаж»;
- Куликовская Т. Дидактический материал «Мир вокруг нас»: «Народные промыслы», «Птицы»;
- Максимов Ю. В., Чурикова В. Н. «Русское народное декоративно - прикладное искусство». Набор репродукций;
- Серия «Учебные пособия для дошкольников». Обучающие карточки: «Насекомые», «Птицы», «Домашние животные и птицы», «Животные России», «Герои русских сказок», «Обитатели морей и океанов».

Физическая культура

- Б.А. Ашмарин, Теория и методика физического воспитания;
- М.М. Боген, Обучение двигательным действиям;
- Л.М. Волкова, Влияние упражнений разной направленности на развитие физических качеств младших школьников;
- Н.А. Ноткина, Двигательные качества и моторика их развития у младших школьников;
- А.А. Дмитриев, Коррекционно-педагогическая работа по развитию двигательной сферы учащихся с нарушением интеллектуального развития;
- Р.Э. Зимницкая, Нормирование нагрузок, направленных на развитие

координационных способностей младших школьников на уроках физической культуры;

-Ильин, Е.П. Двигательная память, точность воспроизведения амплитуды движений и свойства нервной системы;

-П.К. Кофман, Настольная книга учителя физической культуры;

-Мир движений мальчиков и девочек. Методическое пособие для руководителей физического воспитания школьных учреждений;

М.А. Рунова, Двигательная активность ребенка;

-М.Н. Прибыщенко, В.И. Колесник, А.Г. Трушин, Е.С. Грошак, «Спортивные праздники круглый год»;

-Л.М. Алексеева, «Спортивные праздники и физкультурные досуги»;

-Н.Ю. Никифорова, «Нестандартные уроки физкультуры»;

-О.В. Белоножкина, В.Г. Смирнова, «Спортивно - оздоровительные мероприятия в школе».

Биология

-Лифанова Т. М. Методика преподавания естествознания в специальной (коррекционных) школе VIII вида: учебное пособие / Т.М. Лифанова;

-Шевырева Т.В., Соломина Е.Н. Методика обучения в специальной (коррекционной) школе VIII вида: Естествознание;

-Шелкунова О.В. Преподавание естествознания в специальной (коррекционных) школе VIII вида: учебное пособие / О.В. Шелкунова;

-Шелкунова О.В. Обучение естествознанию в специальной (коррекционных) школе VIII вида: Хрестоматия: учебное пособие / О.В. Шелкунова.

География

-Гладун. Л.А. Методика обучения географии в коррекционной школе VIII вида;

-Гладун. Л.А. Специальная методика географии: вопросы изучения. Хрестоматия;

-Щетинина Е.Б. Основы методики преподавания географии в коррекционной школе VIII вида.

Музыка

-О.П. Власенко Методическое пособие «Музыкально-эстетическое воспитание в коррекционных классах» (формирование культуры пения, музыкальное восприятие в процессе слушания музыки);

-И.В. Евтушенко Программа «Музыка и пение» в специальной (коррекционной) образовательной школы;